

Secretaria de Assistência Social, Combate à Fome e Políticas Sobre Drogas

Secretaria Executiva de Assistência Social

Superintendência de Gestão do Sistema Único de Assistência Social

Gerência de Vigilância Socioassistencial e Gestão da Informação
Coordenação de Vigilância Socioassistencial

SUPERVISÃO TÉCNICA - Outubro de 2025

Secretaria
de Assistência Social,
Combate à Fome e
Políticas sobre Drogas



GOVERNO DE
**PER
NAM
BU**CO
ESTADO DE MUDANÇA



DIAGNÓSTICO TEMÁTICO

POPULAÇÃO EM SITUAÇÃO DE RUA EM PERNAMBUCO



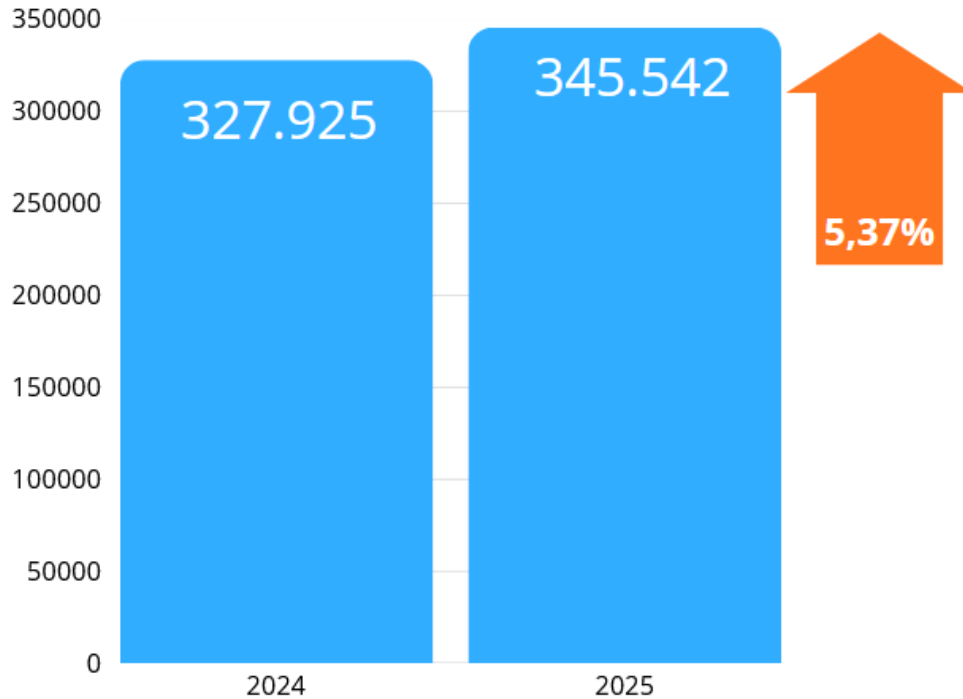
Secretaria
de Assistência Social,
Combate à Fome e
Políticas sobre Drogas



GOVERNO DE
**PER
NAM
BUCO** 1824
ESTADO DE MUDANÇA



Gráfico 1 - Número de pessoas em situação de rua no Brasil



Fonte: Observatório Brasileiro de Políticas Públicas com a População em Situação de Rua UFMG 05/2025



Foto: José Cruz/Agência Brasil



METODOLOGIA



Cadastro Único

Registro Mensal de Atendimento

Censo SUAS



Cenário da população em situação de rua no Brasil

Gráfico 2 - Pessoas em situação de rua inscritas no Cadastro Único no Brasil (2020-2024)



554,8%
2015-24

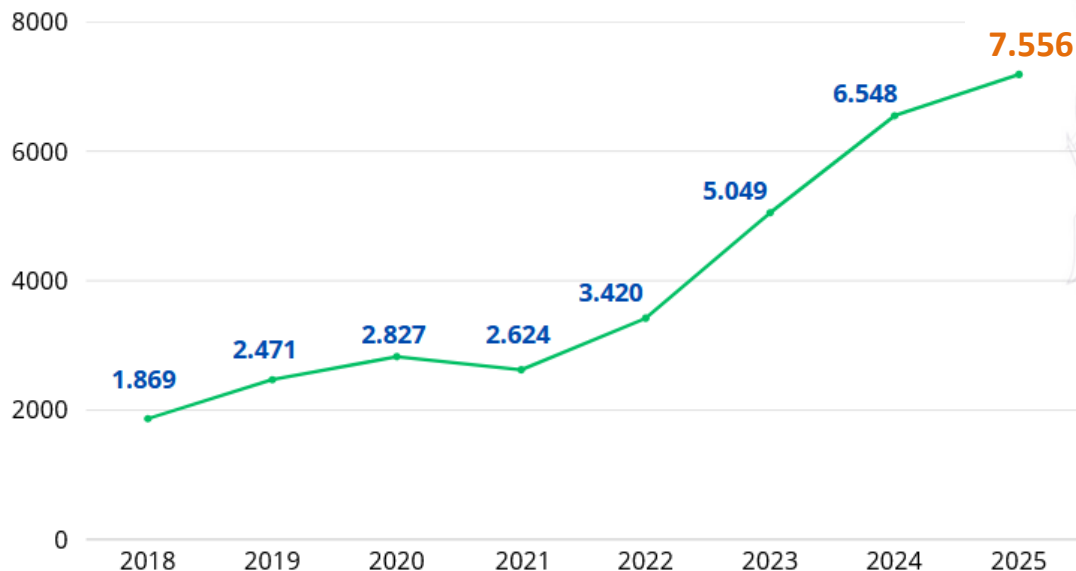
Fonte: MDS/SAGICAD/CADÚNICO dez/2024

Cenário da população em situação de rua em Pernambuco

Secretaria de Assistência Social, Combate à Fome e Políticas sobre Drogas



Gráfico 3 - População em situação de rua em PE (2018-2025)



↑
284,4%
2018-25

Fonte: MDS/SAGICAD/CADÚNICO

Ago/2025



Cenário da população em situação de rua em Pernambuco

Secretaria
de Assistência Social,
Combate à Fome e
Políticas sobre Drogas



REGIÕES DE DESENVOLVIMENTO	POPULAÇÃO TOTAL INSCRITA NO CADÚNICO	Nº DE PESSOAS EM SITUAÇÃO DE RUA	TAXA POR 100 MIL CADASTRADOS
Região Metropolitana	1.939.714	5.625	290,0
Agreste Central	791.228	665	84,0
Sertão do São Francisco	356.533	290	81,3
Sertão Central	134.146	103	76,8
Sertão do Moxotó	156.862	72	45,9
Mata Sul	460.906	179	38,8

Fonte: MDS/SAGICAD/CADÚNICO jun/2025



Cenário da população em situação de rua em Pernambuco

Secretaria
de Assistência Social,
Combate à Fome e
Políticas sobre Drogas

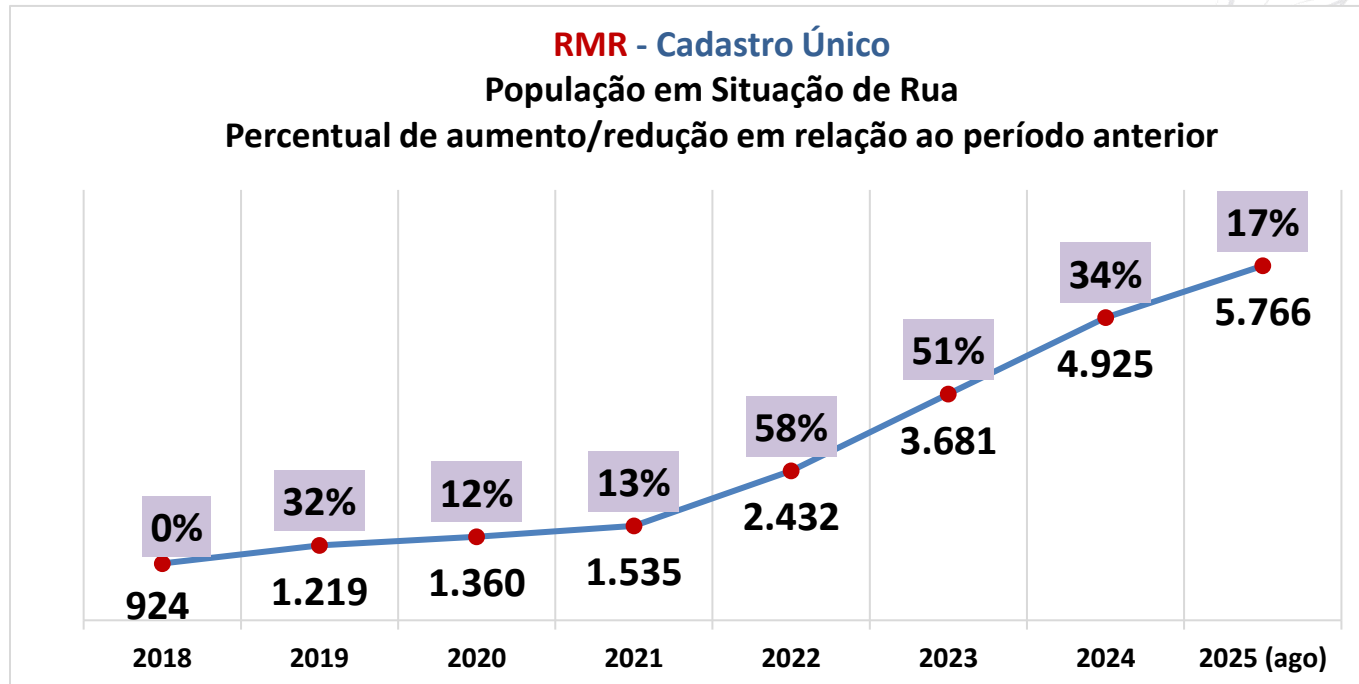


REGIÕES DE DESENVOLVIMENTO	POPULAÇÃO TOTAL INSCRITA NO CADÚNICO	Nº DE PESSOAS EM SITUAÇÃO DE RUA	TAXA POR 100 MIL CADASTRADOS
Sertão do Pajeú	240.532	88	36,6
Agreste Setentrional	388.244	72	18,5
Agreste Meridional	500.803	97	19,4
Mata Norte	409.694	78	19,0
Sertão de Itaparica	107.753	19	17,6
Sertão do Araripe	260.431	28	10,8
PERNAMBUCO	5.746.846	7.316	127,3

Fonte: MDS/SAGICAD/CADÚNICO jun/2025



Cenário da população em situação de rua em Pernambuco



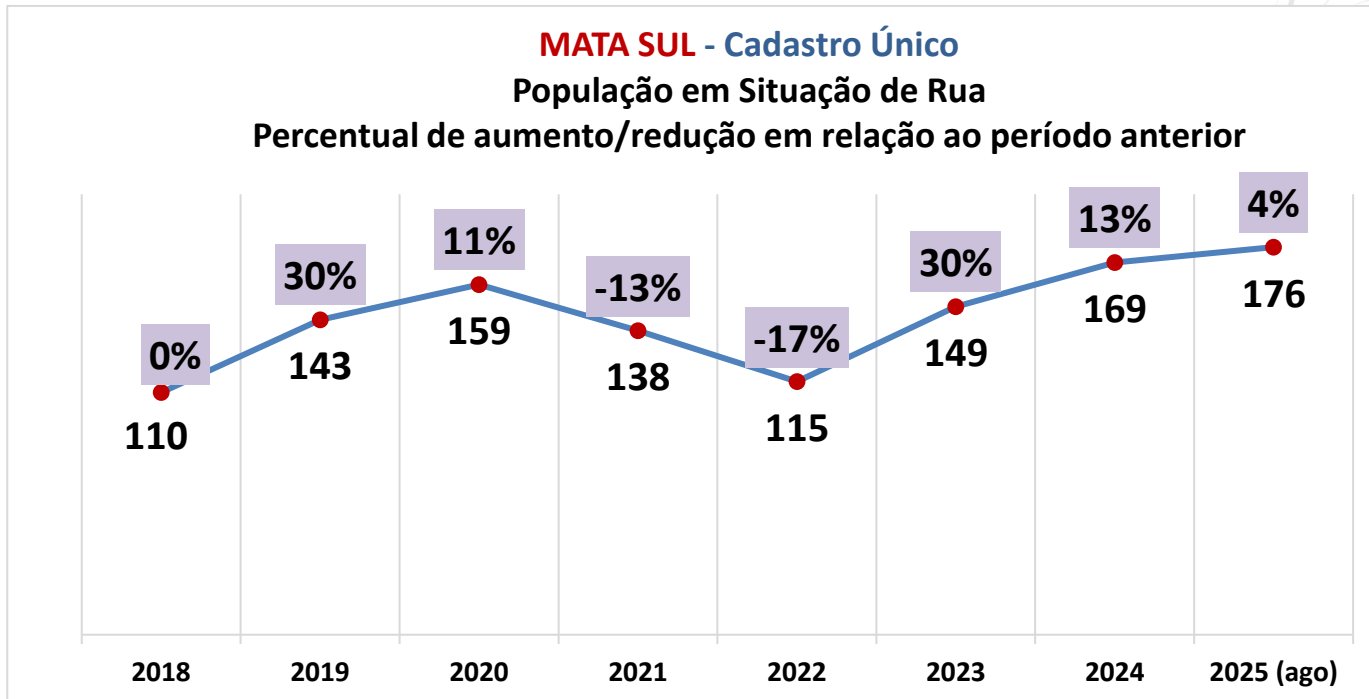
77% do Estado

Fonte: MDS/SAGICAD/CADÚNICO ago/2025



Cenário da população em situação de rua em Pernambuco

Secretaria de Assistência Social, Combate à Fome e Políticas sobre Drogas



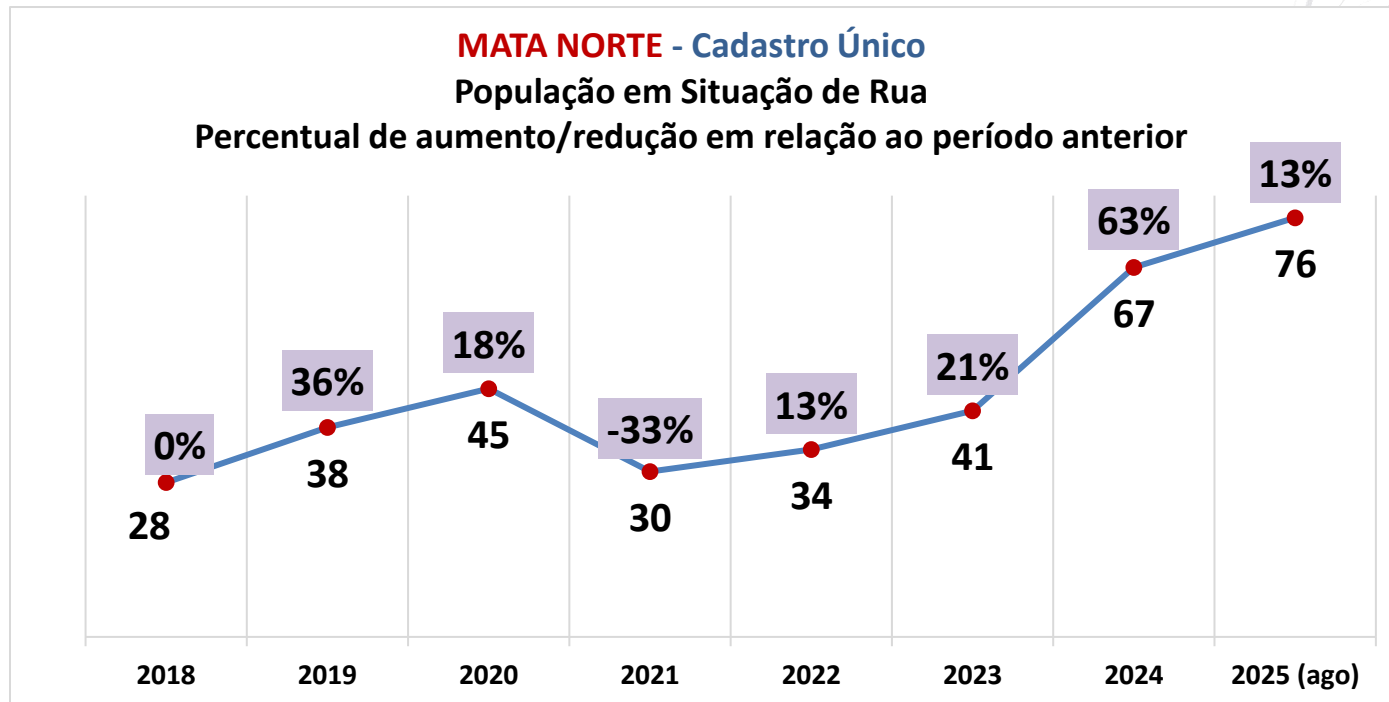
2% do Estado

Fonte: MDS/SAGICAD/CADÚNICO ago/2025



Cenário da população em situação de rua em Pernambuco

Secretaria de Assistência Social, Combate à Fome e Políticas sobre Drogas



1% do Estado

Fonte: MDS/SAGICAD/CADÚNICO ago/2025



Cenário da população em situação de rua em Pernambuco

Secretaria
de Assistência Social,
Combate à Fome e
Políticas sobre Drogas



POPULAÇÃO EM SITUAÇÃO DE RUA

Município	RD	2018	2019	2020	2021	2022	2023	2024	2025 (ago)	Evolução
Abreu e Lima	RMR	10	20	24	35	33	50	59	54	
Cabo de Santo Agostinho	RMR	93	106	114	117	232	356	375	402	
Camaragibe	RMR	10	9	7	11	29	68	92	133	
Igarassu	RMR	17	23	29	31	15	13	19	21	
Jaboatão dos Guararapes	RMR	159	190	190	181	174	242	295	349	
Moreno	RMR	2	3	2	2	2	12	18	18	
Olinda	RMR	108	127	134	124	97	131	299	382	
Palmares	Mata Sul	13	19	21	19	16	25	40	35	
Paulista	RMR	21	36	43	41	69	145	219	245	
Recife	RMR	573	771	880	1.029	1.814	2.697	3.572	4.168	
São Lourenço da Mata	RMR	3	7	11	16	17	32	50	59	
Timbaúba	Mata Norte	9	10	11	10	12	11	20	23	
Vitória de Santo Antão	Mata Sul	74	90	91	82	81	97	91	101	

Fonte: MDS/SAGICAD/CADÚNICO ago/2025



Cenário da população em situação de rua em Pernambuco

Secretaria
de Assistência Social,
Combate à Fome e
Políticas sobre Drogas



Censo da População de em situação de Rua na cidade do Recife 2023

População total recenseada foi de 1.806 pessoas

- **1.443 (80%)** estavam nas ruas no momento da contagem
- **363 (20%)** estavam acolhidas em algum equipamento institucional

Perfil

- **76%** do gênero masculino e **24%** feminino;
- **75%** são homens cisgêneros e **25%** são mulheres cisgêneros e trans;
- **80%** são pessoas declaradas pretos e pardos;
- **80%** são pessoas adultas em idade economicamente ativa;
- **11%** são pessoas idosas;
- **26%** estavam na rua a menos de 1 ano;
- **47%** da população de rua no Recife são resultante de fluxo migratório;
- **50%** tem como principal motivo de estarem na rua **conflitos familiares**.

Fonte: Prefeitura do Recife

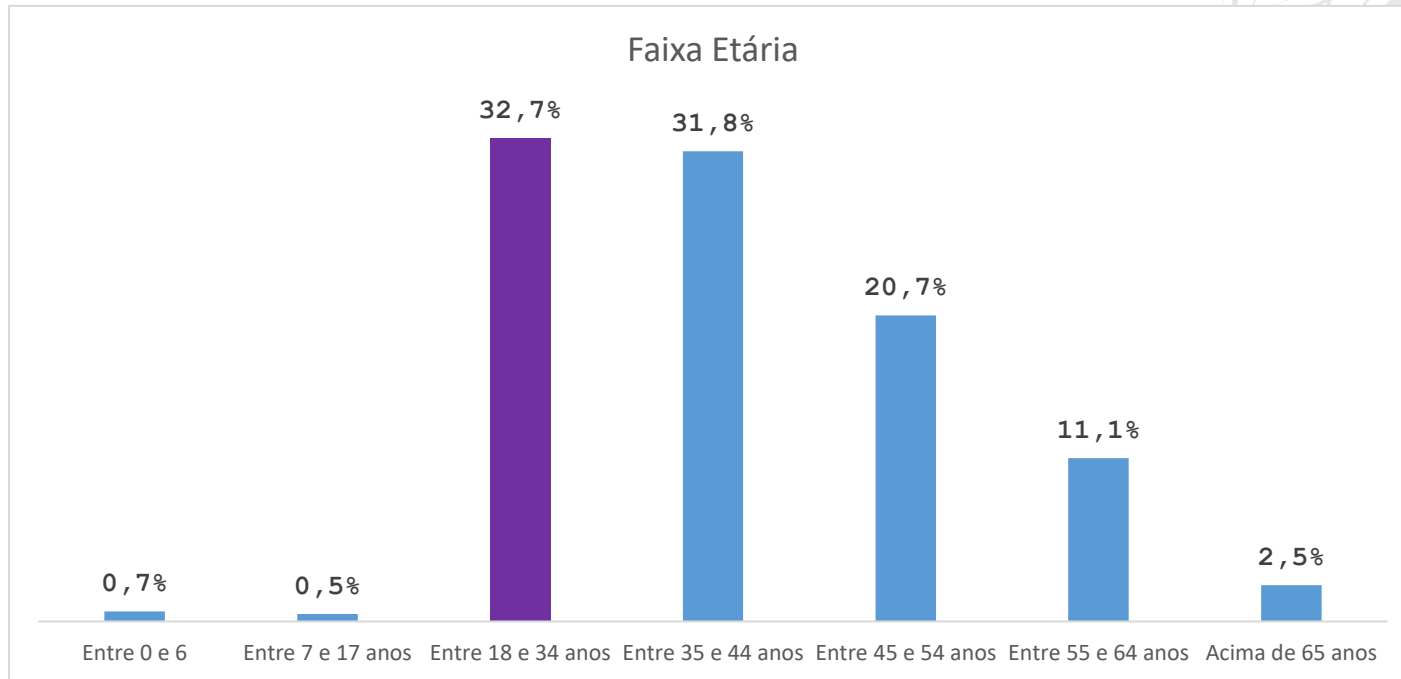


Perfil socioeconômico das pessoas em situação de rua em PE

Secretaria de Assistência Social, Combate à Fome e Políticas sobre Drogas



Gráfico 4 – Distribuição por faixa etária em PE



Fonte: MDS/SAGICAD/CADÚNICO jun/2025

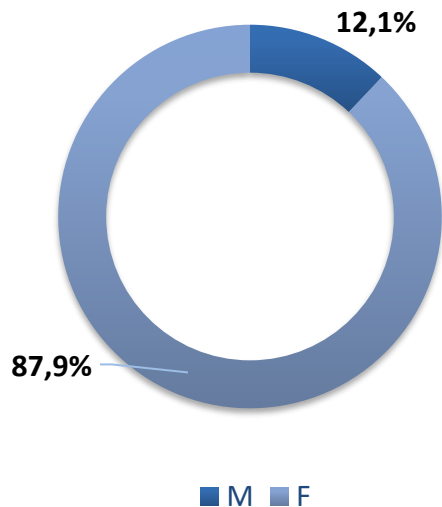


Perfil socioeconômico das pessoas em situação de rua em PE

Secretaria de Assistência Social, Combate à Fome e Políticas sobre Drogas

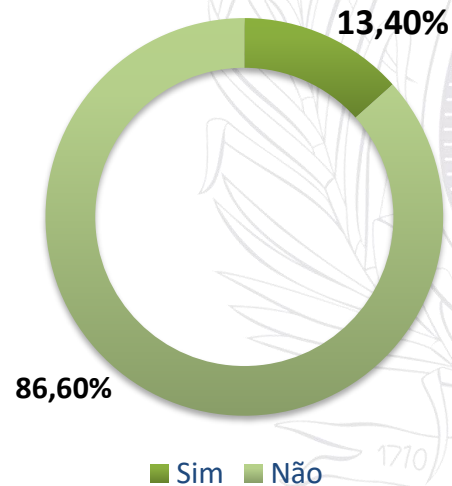


Gráfico 5 – Distribuição por sexo em PE



Fonte: MDS/SAGICAD/CADÚNICO jun/2025

Gráfico 6 – Pessoas com deficiência em situação de rua em PE



Fonte: MDS/SAGICAD/CADÚNICO jun/2025

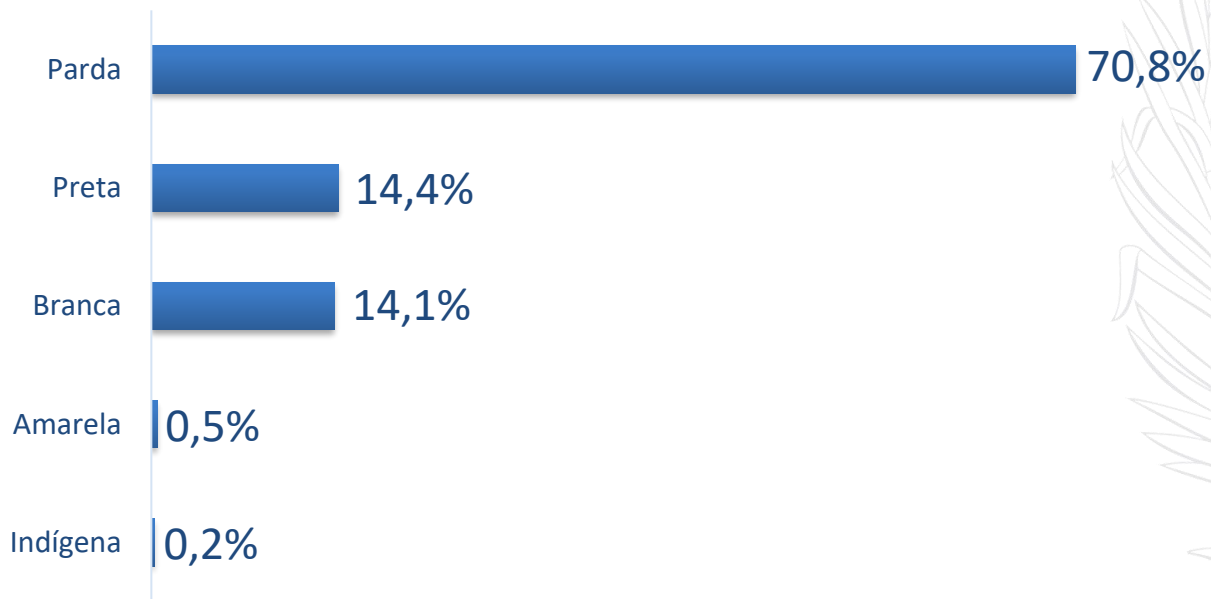


Perfil socioeconômico das pessoas em situação de rua em PE

Secretaria de Assistência Social, Combate à Fome e Políticas sobre Drogas



Gráfico 4: Percentual de pessoas em situação de rua em PE distribuído por raça/cor

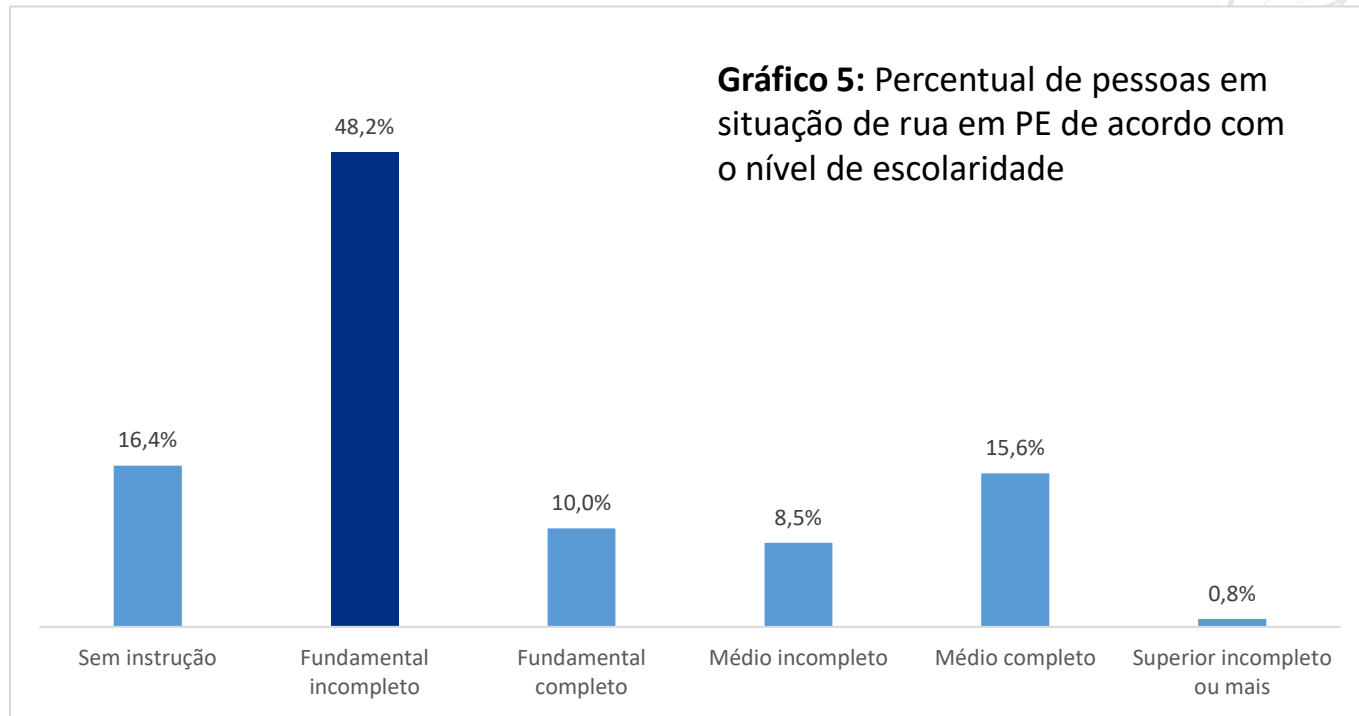


Fonte: MDS/SAGICAD/CADÚNICO jun/2025



Perfil socioeconômico das pessoas em situação de rua em PE

Secretaria
de Assistência Social,
Combate à Fome e
Políticas sobre Drogas



Fonte: MDS/SAGICAD/CADÚNICO jun/2025



Perfil socioeconômico das pessoas em situação de rua em PE

Secretaria
de Assistência Social,
Combate à Fome e
Políticas sobre Drogas



Tabela 2 – Grupos Populacionais Tradicionais e Específicos em situação de rua

GPTE	QUANTITATIVO	%
Família acampada	13	0,18
Família de agricultores familiares	44	0,60
Família de catadores de material reciclável	1.711	23,38
Família cigana	1	0,01
Família indígena	6	0,08
Família desalojada ou desabrigada	132	1,80

GPTE	QUANTITATIVO	%
Família extrativista	2	0,02
Família de pescadores artesanais	6	0,08
Família de preso no sistema carcerário	38	0,52
Família quilombola	31	0,42
Família ribeirinha	1	0,01
Não pertence a nenhum GPTE	5.368	73,37

Fonte: MDS/SAGICAD/CADÚNICO jun/2025



Perfil socioeconômico das pessoas em situação de rua em PE

Secretaria de Assistência Social, Combate à Fome e Políticas sobre Drogas

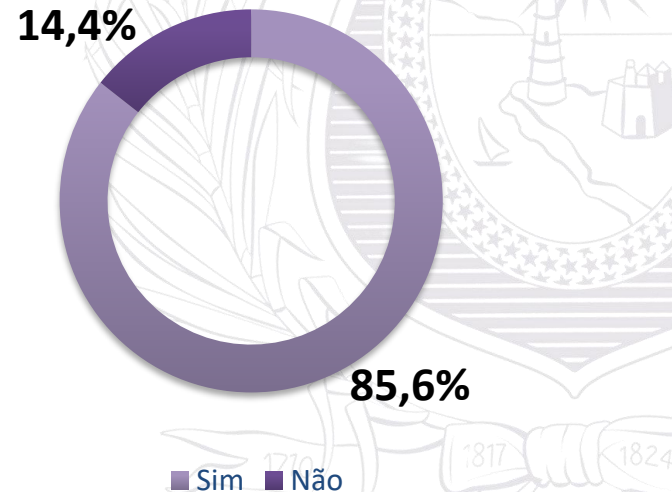


Tabela 3 – Distribuição da renda per capita da população em situação de rua em PE

Renda per capita	Total de pessoas	%
Até R\$ 109,00	5.972	81,6
Entre R\$ 109,01 e R\$ 218,00	650	8,9
Entre R\$ 218,01 e ½ SM	222	3,0
Acima de ½ SM	472	6,5

Fonte: MDS/SAGICAD/CADÚNICO jun/2025

Gráfico 6 – Beneficiários do PBF em situação de rua em PE



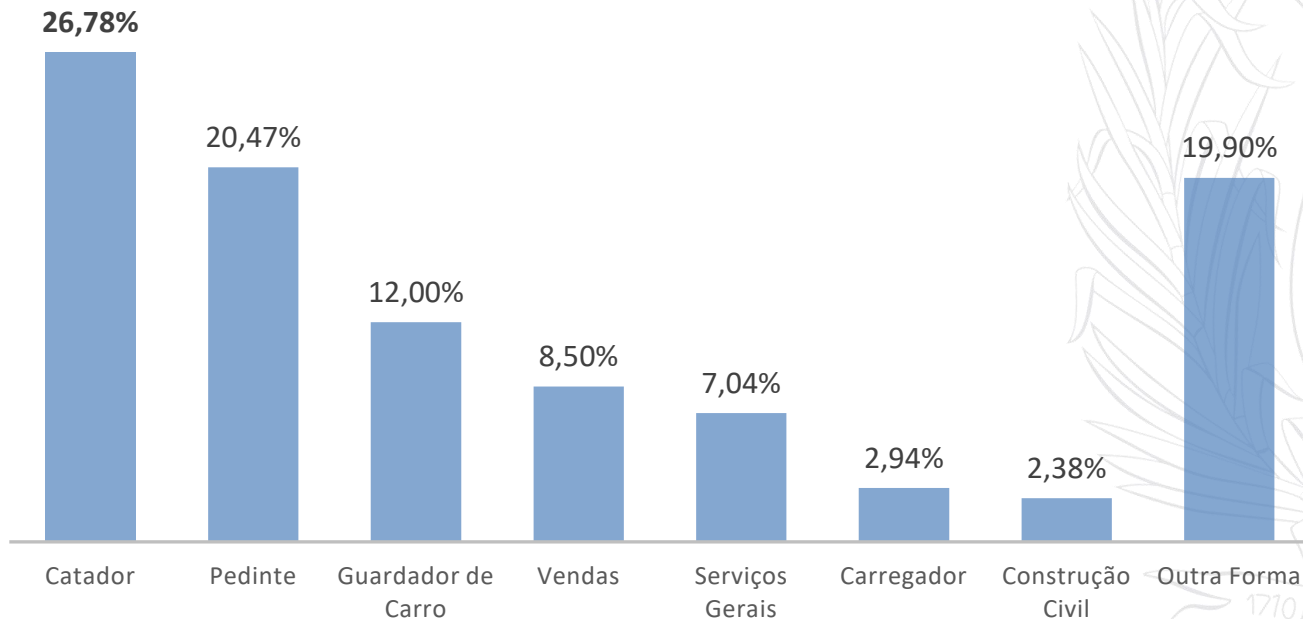
Fonte: MDS/SAGICAD/CADÚNICO jun/2025

Perfil socioeconômico das pessoas em situação de rua em PE

Secretaria de Assistência Social, Combate à Fome e Políticas sobre Drogas



Gráfico 6 – Tipos de atividade labora em PE



Fonte: MDS/SAGICAD/CADÚNICO jun/2025

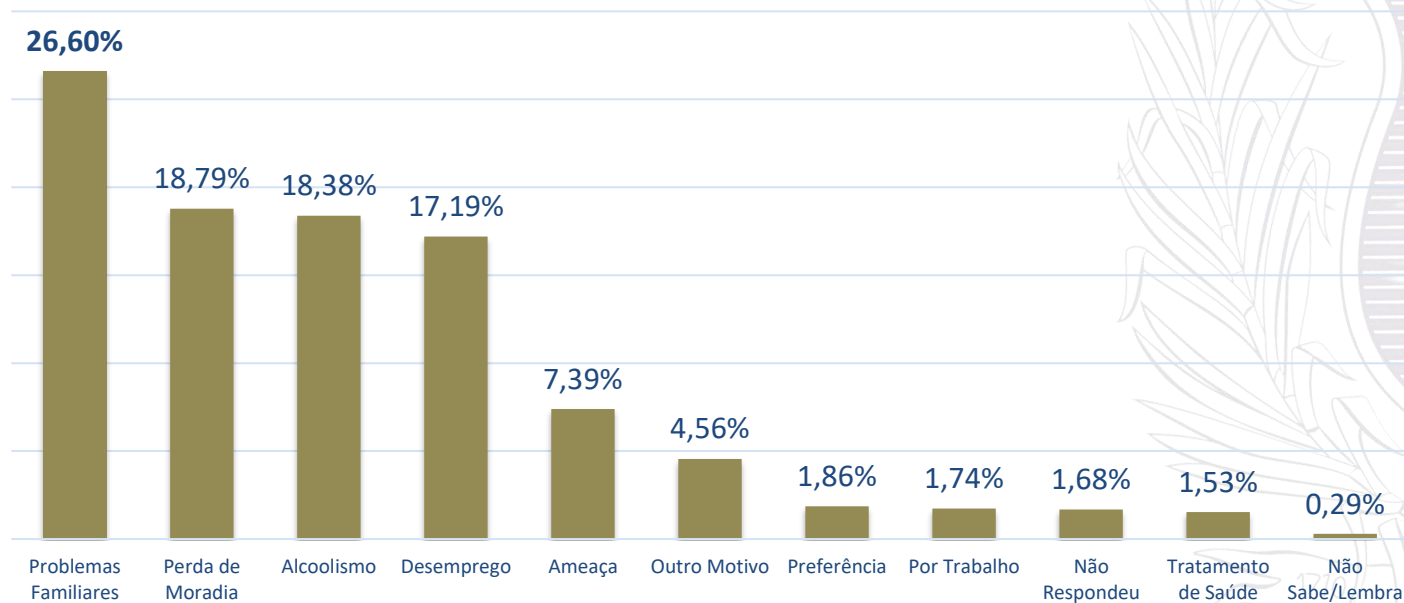


Perfil socioeconômico das pessoas em situação de rua em PE

Secretaria de Assistência Social, Combate à Fome e Políticas sobre Drogas



Gráfico 7 – Motivos que os(as) levaram à situação de rua



Fonte: MDS/SAGICAD/CADÚNICO jun/2025



Políticas para a População em Situação de Rua

Secretaria
de Assistência Social,
Combate à Fome e
Políticas sobre Drogas



Nível Nacional

- **Política Nacional para a População em Situação de Rua (Decreto 7.053/2009)**
 - Acesso aos serviços e programas que compõem as políticas públicas do Governo Federal.

Nível Estadual

- **Política Estadual para a População de Rua (Decreto 56.729/2024)**
 - Garantia de cidadania e dos direitos humanos.
 - Universalidade de acesso às ações e aos serviços humanizados.
 - Acolhida.
 - Proteção social
 - Geração de renda e trabalho.



Políticas para a População em Situação de Rua

Secretaria
de Assistência Social,
Combate à Fome e
Políticas sobre Drogas

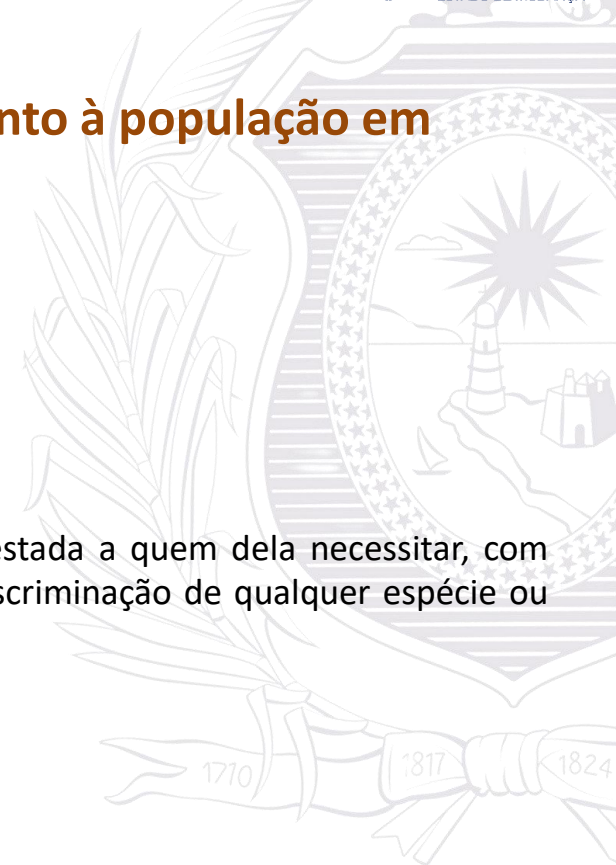


O papel do SUAS na identificação e acompanhamento à população em situação de rua

Art. 3º da NOB-SUAS 2012:

UNIVERSALIDADE DO ACESSO À PROTEÇÃO SOCIAL

“(…) todos têm direito à proteção socioassistencial, prestada a quem dela necessitar, com respeito à dignidade e à autonomia do cidadão, sem discriminação de qualquer espécie ou comprovação vexatória da sua condição.” (BRASIL, 2012).



Políticas para a População em Situação de Rua

Secretaria
de Assistência Social,
Combate à Fome e
Políticas sobre Drogas



O papel do SUAS na identificação e acompanhamento à população em situação de rua

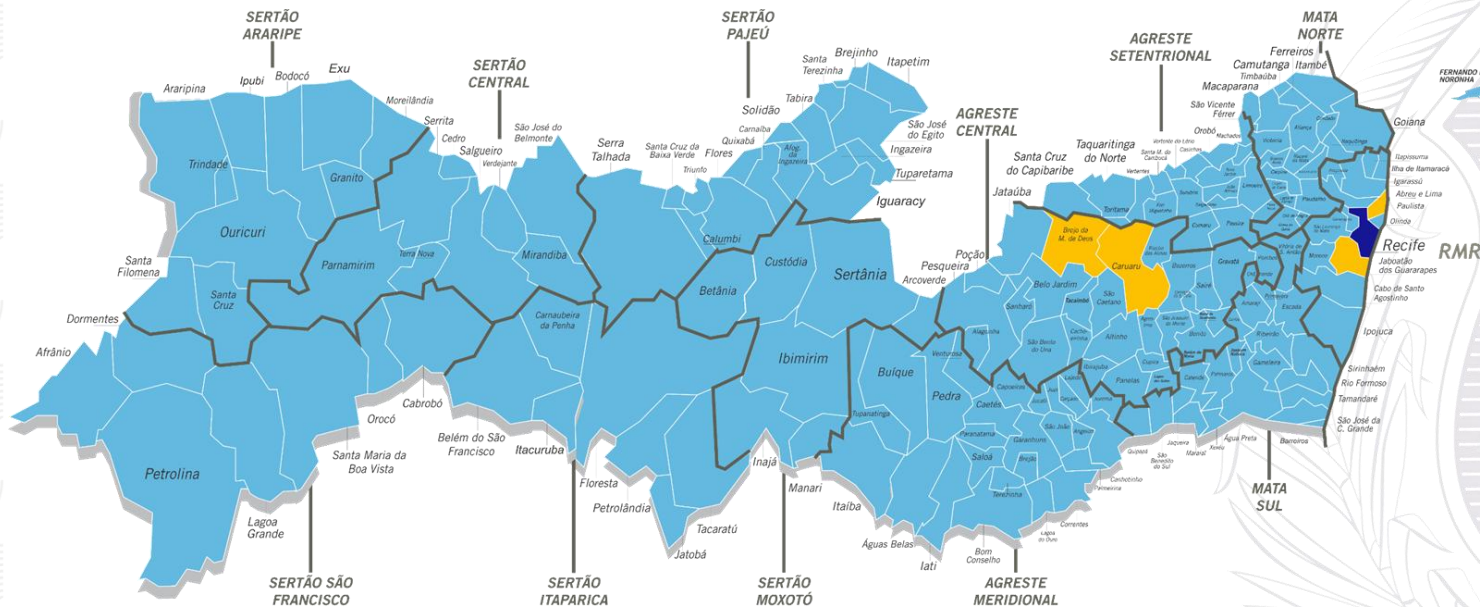
Para esse grupo específico, o SUAS oferece serviços no âmbito da proteção social especial de média e alta complexidade.

- Acesso à documentação pessoal;
- Encaminhamento para serviços de saúde, educação e qualificação profissional;
- Mediação para reintegração familiar e comunitária;
- Oferta de espaços para higienização, alimentação e escuta qualificada.



CREAS

195 - Centro de Referência Especializado de Assistência Social



CREAS



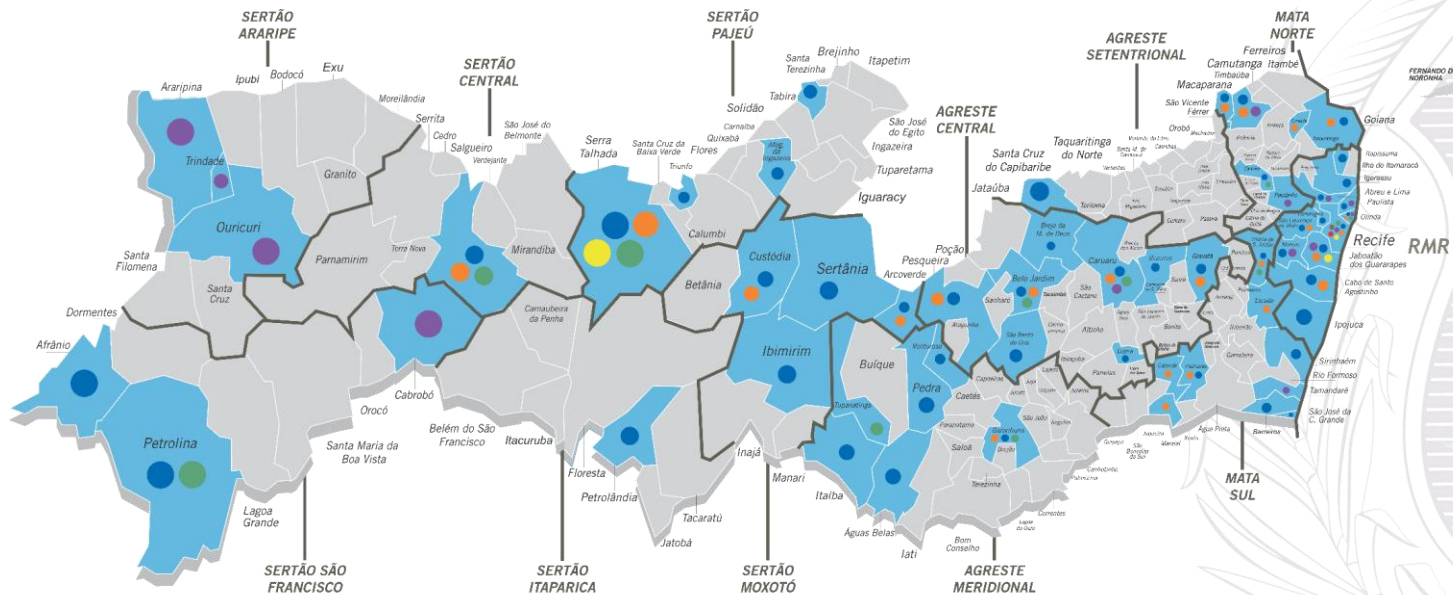
Atendimentos RMA 2024: 658
pessoas.
-31,2% a 2023.

Fonte: CadSUAS/MDS – Setembro/2025; Elaboração: Vigilância Socioassistencial/SEASS/SAS



Unidades de Acolhimento

156 - Unidades de Acolhimento Institucional | 58 - Municípios



Quantitativo de Serviços de Acolhimento Institucional

- 17 - Para adultos e famílias
- 71 - Para crianças / adolescentes (abrigo institucional/Casa-Lar/Outro)
- 01 - Exclusivamente para crianças / adolescentes com deficiência
- 12 - Exclusivamente para pessoas adultas com deficiência
- 01 - Para mulheres em situação de violência
- 37 - Para pessoas idosas
- 17 - Serviço de família acolhedora (crianças/adolescentes)

Fonte: CadSUAS/MDS – Setembro/2025; Elaboração: Vigilância Socioassistencial/SEASS/SAS



Unidades de Acolhimento

156 - Unidades de Acolhimento Institucional | 58 - Municípios

MUNICÍPIO	RD	PORT	QTD.
Belo Jardim	Agreste Central	Médio Porte	01
Caruaru	Agreste Central	Grande Porte	02
Garanhuns	Agreste Meridional	Grande Porte	01
Olinda	RMR	Grande Porte	02
Recife	RMR	Metrópole	03
Salgueiro	Sertão Central	Médio Porte	02
Serra Talhada	Sertão do Pajeú	Médio Porte	01
Vitório de Santo Antão	Mata Sul	Grande Porte	02

14 unidades possuem a modalidade de **“abrigo institucional/casa de passagem para população de rua”** e estão localizadas nos municípios conforme tabela a seguir.

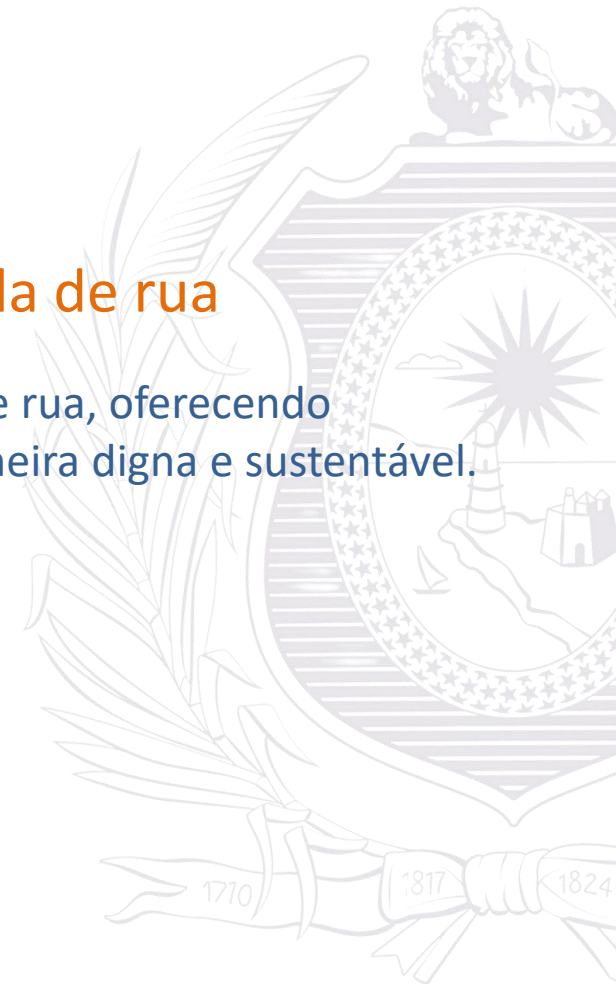


Políticas para a População em Situação de Rua

República para adultos em processo de saída de rua

Promover a inclusão social de adultos em situação de rua, oferecendo condições para que possam reconstruir suas vidas de maneira digna e sustentável.

Uma unidade em Tupanatinga.



Políticas para a População em Situação de Rua

Serviço de Abordagem Social: Busca Ativa e Atendimento Imediato

UF	EQUIPE EXCLUSIVA	SEM EQUIPE EXCLUSIVA	NÃO REALIZA COM A EQUIPE DO CREAS, MAS HÁ O SERVIÇO NO MUNICÍPIO
PERNAMBUCO	26	121	8

Fonte: Censo SUAS 2024.



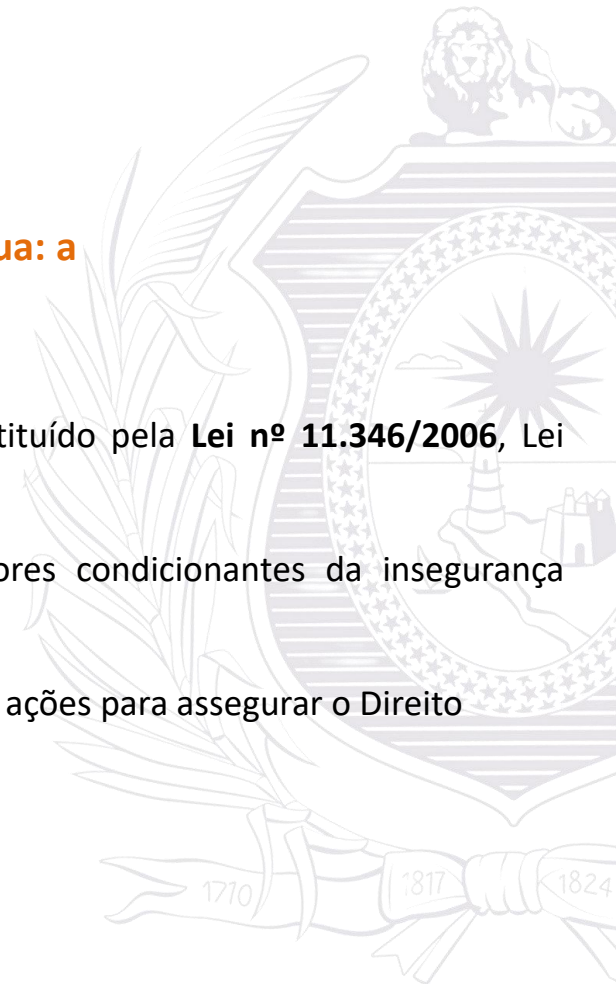
Políticas para a População em Situação de Rua

O Papel do SISA no atendimento à população em situação de rua: a centralidade da articulação entre SUAS e SISAN

O Sistema Nacional de Segurança Alimentar e Nutricional (SISAN), instituído pela **Lei nº 11.346/2006**, Lei Orgânica de Segurança Alimentar e Nutricional (LOSAN),

OBJETIVO: identificar, analisar, divulgar e atuar sobre os fatores condicionantes da insegurança alimentar e nutricional.

O SISAN promove a **articulação intersetorial** de programas e ações para assegurar o Direito Humano à Alimentação e Nutrição Adequadas (DHANA).




Políticas para a População em Situação de Rua

O Papel do SISA no atendimento à população em situação de rua: a centralidade da articulação entre SUAS e SISA

Portaria Interministerial MDS/MS nº 25, de 1º de setembro de 2023 – Programa Brasil Sem Fome

- Identificação de públicos prioritários
- Fortalecimento das ações do SUAS
- Atendimento prioritário nos Equipamentos Públicos de Segurança Alimentar e Nutricional (EPSANs)
- Integração dos sistemas de informação



Políticas para a População em Situação de Rua

O Papel do SISA no atendimento à população em situação de rua: a centralidade da articulação entre SUAS e SISA

Lei Estadual nº 18.432/2023 – Pernambuco Sem Fome

- Mães de Pernambuco;
- Bom Prato (229 Cozinhas Comunitárias)*
- Aquisição de Alimentos da Agricultura Familiar.

* Informação de 03/10/2025 - SECOF



Políticas para a População em Situação de Rua

A Política Sobre Drogas e a interseção com o cuidado direcionado às pessoas que se encontram em situação de rua: intersetorialidade e cuidado integral

PROGRAMA ATITUDE:

Garantia de **proteção social** às pessoas que se apresentam vulneráveis pela relação estabelecida com o uso de drogas, além de outros fatores que se somam ao problema, como a quebra de **vínculos comunitários** e familiares, em situação de rua.

ATITUDE Nos Territórios (Abordagem Social, Moradia Primeiro e Moradia Assistida):

Serviço móvel/itinerante e **territorializado**, com caráter contínuo e programado, com o objetivo de **estabelecer e acompanhar vínculos** com pessoas que fazem uso de substâncias psicoativas em espaços públicos ou em moradia ofertada pelo Programa.

Tem a função de **reduzir os riscos** e danos associados ao uso abusivo de álcool, crack e outras drogas ou dependência química associados a vulnerabilidade social.



Referências

BRASIL. **Norma Operacional Básica do SUAS - NOBSUAS**. Ministério do Desenvolvimento Social e Combate à Fome, Secretaria Nacional de Assistência Social. Brasília, 2012.

BRASIL. **Tipificação Nacional de Serviços Socioassistenciais**. Ministério do Desenvolvimento Social e Combate à Fome, Secretaria Nacional de Assistência Social. Brasília, 2014.

BRASIL. **População em Situação de Rua**: Diagnóstico com base nos dados e informações disponíveis em registros administrativos e sistemas do Governo Federal. Ministério dos Direitos Humanos e da Cidadania. Secretaria Nacional de Promoção e Defesa dos Direitos Humanos. Brasília, 2023.

Decreto nº 7.053, de 23 de dezembro de 2009. Acesso em 03/01/2025.

Decreto nº 11.341, de 1º de janeiro de 2023. Acesso em 03/01/2025.


Decreto Estadual nº 56.729, de 5 de junho de 2024. Acesso em 02/01/2025.

Decreto Estadual nº 39.851, de 19 de setembro de 2013. Acesso em 02/01/2025.

SCHUTTER, Olivier De. **Economia do Burnout**: Pobreza e Saúde Mental, 2024.

NATALINO, Marco. Estimativa da População em Situação de Rua no Brasil (2012-2022). Ministério do Planejamento e Orçamento.

Instituto de Pesquisa Econômica Aplicada – IPEA, 2023.





GOVERNO DE
PERNAMBUCO
ESTADO DE MUDANÇA

QUEREMOS SABER A SUA OPINIÃO!

Gratidão!

Informes:

- Horário de funcionamento: Segunda a Sexta das 08h às 17h
- Contatos da Vigilância Socioassistencial:
E-mail: vigilanciasocioassistencialpe@gmail.com
Telefone: (81) 3183-0716
WhatsApp: (81) 98494-1286

Secretaria de Assistência Social, Combate à Fome e Políticas sobre Drogas

Secretaria Executiva de Assistência Social

Superintendência de Gestão do Sistema Único de Assistência Social
Gerência de Vigilância Socioassistencial e Gestão da Informação
Coordenação de Vigilância Socioassistencial



Av. Conde da Boa Vista, 2º andar - Edifício Palmira II - Bairro
Boa Vista | Recife | PE
Telefone: (81) 31830716 / (81) 9.84941286 (grupo WhatsApp)
E-mail: vigilanciasocioassistencialpe@gmail.com