

POBREZA MULTIDIMENSIONAL

Secretaria Executiva de Assistência Social

Superintendência de Gestão do Sistema Único de Assistência Social
Gerência de Vigilância Socioassistencial e Gestão da Informação

COORDENAÇÃO DE VIGILÂNCIA SOCIOASSISTENCIAL

Setembro de 2025



UNIVERSIDADE
FEDERAL RURAL
DE PERNAMBUCO



FADURPE
Fundação Apolônio Salles de Desenvolvimento Educacional



PROGRAMA
**CAMINHOS
DA GESTÃO**
GOVERNO DE PERNAMBUCO



PROGRAMA DE
**EDUCAÇÃO
CORPORATIVA**



ESFOSUAS/PE
Escola de Formação dos Trabalhadores/as
do Sistema Único de Assistência Social
de Pernambuco

Secretaria
de Assistência Social,
Combate à Fome e
Políticas sobre Drogas



GOVERNO DE
**PER
NAM
BUCO**
ESTADO DE MUDANÇA

1

Introdução à pobreza multidimensional

OBJETIVOS DO DIA

1. Compreender o conceito de pobreza multidimensional;
2. Diferenciar pobreza monetária de pobreza multidimensional;
3. Analisar dados globais e nacionais;
4. Refletir sobre políticas públicas de enfrentamento;

*“Vidas humanas são prejudicadas e diminuídas de muitas maneiras diferentes, e a primeira tarefa é reconhecer que privações de tipos muito diferentes tem de ser acomodadas dentro de um quadro geral abrangente”
Amartya Sen (2000, p. 19).*



UNIVERSIDADE
FEDERAL RURAL
DE PERNAMBUCO



FADURPE
Fundação Apolônio Salles de Desenvolvimento Educacional



PROGRAMA
**CAMINHOS
DA GESTÃO**
GOVERNO DE PERNAMBUCO



PROGRAMA DE
**EDUCAÇÃO
CORPORATIVA**



ESFOSUAS/PE
Escola de Formação dos Trabalhadores/as
do Sistema Único de Assistência Social
de Pernambuco

Secretaria
de Assistência Social,
Combate à Fome e
Políticas sobre Drogas



GOVERNO DE
**PER
NAM
BUCO**
ESTADO DE MUDANÇA

1

Introdução à pobreza multidimensional



- A evolução do conceito de pobreza reflete **mudanças significativas** na compreensão desse fenômeno social complexo.
- Historicamente, a **pobreza foi concebida e mensurada principalmente em termos monetários**, com foco na insuficiência de renda ou consumo.
- Essa **abordagem unidimensional**, embora tenha suas vantagens em termos de simplicidade e comparabilidade, tem sido constantemente questionada por suas limitações em captar a natureza multifacetada da pobreza (Medeiros, 2015).



UNIVERSIDADE
FEDERAL RURAL
DE PERNAMBUCO



FADURPE
Fundação Apolônio Salles de Desenvolvimento Educacional



PROGRAMA
**CAMINHOS
DA GESTÃO**
GOVERNO DE PERNAMBUCO



PROGRAMA DE
**EDUCAÇÃO
CORPORATIVA**



ESFOSUAS/PE
Escola de Formação dos Trabalhadores/as
do Sistema Único de Assistência Social
de Pernambuco

Secretaria
de Assistência Social,
Combate à Fome e
Políticas sobre Drogas



GOVERNO DE
**PER
NAM
BUCO**
ESTADO DE MUDANÇA

1

Introdução à pobreza multidimensional



- A transição do paradigma monetário para o multidimensional foi **fortemente influenciada pelo trabalho pioneiro de Amartya Sen**.
- Ele desenvolveu a abordagem das capacidades, que propõe uma visão mais ampla e humanizada da pobreza e do bem-estar.
- Para Sen, a pobreza não deve ser entendida apenas como baixa renda, mas como privação de capacidades básicas – as liberdades substantivas que permitem as pessoas levar o tipo de vida que valorizam (SEN, 1999).



UNIVERSIDADE
FEDERAL RURAL
DE PERNAMBUCO



FADURPE
Fundação Apolônio Salles de Desenvolvimento Educacional



PROGRAMA
**CAMINHOS
DA GESTÃO**
GOVERNO DE PERNAMBUCO



PROGRAMA DE
**EDUCAÇÃO
CORPORATIVA**



ESFOSUAS/PE
Escola de Formação dos Trabalhadores/as
do Sistema Único de Assistência Social
de Pernambuco

Secretaria
de Assistência Social,
Combate à Fome e
Políticas sobre Drogas



GOVERNO DE
**PER
NAM
BUCO**
ESTADO DE MUDANÇA

1

Introdução à pobreza multidimensional

Essa visão multidimensional da pobreza tem implicações profundas para sua mensuração e enfrentamento.

Ao deslocar o foco dos meios (renda) para os fins (liberdades substantivas), Sen enfatiza que o **bem-estar** deve ser avaliado com base nas **oportunidades reais** que os indivíduos têm para realizar ações e alcançar estados desejáveis.



UNIVERSIDADE
FEDERAL RURAL
DE PERNAMBUCO



FADURPE
Fundação Apolônio Salles de Desenvolvimento Educacional



PROGRAMA
CAMINHOS
DA GESTÃO
GOVERNO DE PERNAMBUCO



PROGRAMA DE
EDUCAÇÃO
CORPORATIVA



ESFOSUAS/PE
Escola de Formação dos Trabalhadores/as
do Sistema Único de Assistência Social
de Pernambuco

Secretaria
de Assistência Social,
Combate à Fome e
Políticas sobre Drogas



GOVERNO DE
PER
NAM
BUCO
ESTADO DE MUDANÇA

1

Introdução à pobreza multidimensional



- A **pobreza multidimensional** é um conceito que vai além da análise tradicional baseada apenas na renda.
- Ela considera que a pobreza não se limita à falta de recursos financeiros, mas também envolve **privações simultâneas em diferentes dimensões da vida humana**, como saúde, educação, trabalho, moradia, segurança, acesso a serviços e participação social.



UNIVERSIDADE
FEDERAL RURAL
DE PERNAMBUCO



FADURPE
Fundação Apolônio Salles de Desenvolvimento Educacional



PROGRAMA
**CAMINHOS
DA GESTÃO**
GOVERNO DE PERNAMBUCO



PROGRAMA DE
**EDUCAÇÃO
CORPORATIVA**



ESFOSUAS/PE
Escola de Formação dos Trabalhadores/as
do Sistema Único de Assistência Social
de Pernambuco

Secretaria
de Assistência Social,
Combate à Fome e
Políticas sobre Drogas



GOVERNO DE
**PER
NAM
BUCO**
ESTADO DE MUDANÇA

1

Introdução à pobreza multidimensional



Diferença entre pobreza monetária e multidimensional

1. Pobreza monetária: medida apenas pela renda (ex.: US\$ 1,90/dia);

Visão restrita

2. Pobreza multidimensional: considera privações em várias dimensões (educação, saúde, moradia, trabalho, etc.);

Visão ampliada e mais realista.



UNIVERSIDADE
FEDERAL RURAL
DE PERNAMBUCO



FADURPE
Fundação Apolônio Salles de Desenvolvimento Educacional



PROGRAMA
**CAMINHOS
DA GESTÃO**
GOVERNO DE PERNAMBUCO



PROGRAMA DE
**EDUCAÇÃO
CORPORATIVA**



ESFOSUAS/PE
Escola de Formação dos Trabalhadores/as
do Sistema Único de Assistência Social
de Pernambuco

Secretaria
de Assistência Social,
Combate à Fome e
Políticas sobre Drogas



GOVERNO DE
**PER
NAM
BUCO**
ESTADO DE MUDANÇA

1

Introdução à pobreza multidimensional

Antes de
1990

- Foco na renda e no consumo
- Linha de pobreza

1990

- Criação do IDH (PNUD)
- Incorporação de saúde, educação e renda

2000

- Fortalecimento do IPM – OPHI & PNUD

Atualmente

- Uso em relatórios globais e nacionais (IBGE, IPEA)

PNUD (Programa das Nações Unidas para o Desenvolvimento): Relatórios de Desenvolvimento Humano e Índice de Desenvolvimento Humano (IDH).

OPHI (Oxford Poverty & Human Development Initiative): pesquisa e metodologia Alkire-Foster.

PNUD + OPHI → criação do Índice de Pobreza Multidimensional (IPM) (2010).

Uso global e nacional: comparações entre países e políticas públicas.



UNIVERSIDADE
FEDERAL RURAL
DE PERNAMBUCO



FADURPE
Fundação Apolônio Salles de Desenvolvimento Educacional



PROGRAMA
**CAMINHOS
DA GESTÃO**
GOVERNO DE PERNAMBUCO



PROGRAMA DE
**EDUCAÇÃO
CORPORATIVA**



ESFOSUAS/PE
Escola de Formação dos Trabalhadores/as
do Sistema Único de Assistência Social
de Pernambuco

Secretaria
de Assistência Social,
Combate à Fome e
Políticas sobre Drogas



GOVERNO DE
**PER
NAM
BUCO**
ESTADO DE MUDANÇA

2

Bases conceituais e teóricas

Conceito de pobreza multidimensional

- Pobreza ≠ apenas falta de renda;
- Envolve múltiplas privações: saúde, educação, moradia, saneamento, trabalho, proteção social;
- Considera condições de vida e oportunidades;
- Abordagem mais próxima da realidade das famílias;
- Base para políticas públicas integradas.



UNIVERSIDADE
FEDERAL RURAL
DE PERNAMBUCO



FADURPE
Fundação Apolônio Salles de Desenvolvimento Educacional



PROGRAMA
**CAMINHOS
DA GESTÃO**
GOVERNO DE PERNAMBUCO



PROGRAMA DE
**EDUCAÇÃO
CORPORATIVA**



ESFOSUAS/PE
Escola de Formação dos Trabalhadores/as
do Sistema Único de Assistência Social
de Pernambuco

Secretaria
de Assistência Social,
Combate à Fome e
Políticas sobre Drogas



GOVERNO DE
**PER
NAM
BUCO**
ESTADO DE MUDANÇA

2

Bases conceituais e teóricas

Principais autores (Amartyan Sen, Nussbaum, Alkire & Foster)

- **Amartya Sen:** foco em “**liberdades reais**” para viver a vida que se valoriza;
- **Pobreza** = privação de capacidades, **não** apenas de renda.
- **Martha Nussbaum:** lista central de **capacidades humanas** (saúde, integridade, afeto, participação política etc.);
- Base filosófica e ética para o IDH e o IPM;
- **Relevância:** direciona políticas para expansão de oportunidades.



UNIVERSIDADE
FEDERAL RURAL
DE PERNAMBUCO



FADURPE
Fundação Apolônio Salles de Desenvolvimento Educacional



PROGRAMA
**CAMINHOS
DA GESTÃO**
GOVERNO DE PERNAMBUCO



PROGRAMA DE
**EDUCAÇÃO
CORPORATIVA**



ESFOSUAS/PE
Escola de Formação dos Trabalhadores/as
do Sistema Único de Assistência Social
de Pernambuco

Secretaria
de Assistência Social,
Combate à Fome e
Políticas sobre Drogas



GOVERNO DE
**PER
NAM
BUCO**
ESTADO DE MUDANÇA

2

Bases conceituais e teóricas

Relação com Direitos Humanos e Desenvolvimento Humano

- Pobreza multidimensional = **violação de direitos humanos**;
- **Direitos sociais**: saúde, educação, moradia, saneamento, trabalho digno;
- Desenvolvimento humano (PNUD): expansão de capacidades e oportunidades;
- Combate à pobreza = **garantia de dignidade e justiça social**;
- Direitos humanos como base ética e política das políticas sociais.



UNIVERSIDADE
FEDERAL RURAL
DE PERNAMBUCO



FADURPE
Fundação Apolônio Salles de Desenvolvimento Educacional



PROGRAMA
**CAMINHOS
DA GESTÃO**
GOVERNO DE PERNAMBUCO



PROGRAMA DE
**EDUCAÇÃO
CORPORATIVA**



ESFOSUAS/PE
Escola de Formação dos Trabalhadores/as
do Sistema Único de Assistência Social
de Pernambuco

Secretaria
de Assistência Social,
Combate à Fome e
Políticas sobre Drogas



GOVERNO DE
**PER
NAM
BUCO**
ESTADO DE MUDANÇA

3

Metodologias e mensurações

Método Alkire-Foster (contagem de privações)

- Desenvolvido por Sabrina Alkire e James Foster (2007);
- Mede privações em múltiplas dimensões;
- **Passos principais:** (1) definir dimensões e indicadores; (2) estabelecer linhas de corte para cada indicador; (3) identificar quem é pobre em cada indicador; (4) definir o limiar de pobreza multidimensional – ex.: 33%; (5) calcular a proporção e intensidade da pobreza.
- Resulta no IPM.



UNIVERSIDADE
FEDERAL RURAL
DE PERNAMBUCO



FADURPE
Fundação Apolônio Salles de Desenvolvimento Educacional



PROGRAMA
**CAMINHOS
DA GESTÃO**
GOVERNO DE PERNAMBUCO



PROGRAMA DE
**EDUCAÇÃO
CORPORATIVA**



ESFOSUAS/PE
Escola de Formação dos Trabalhadores/as
do Sistema Único de Assistência Social
de Pernambuco

Secretaria
de Assistência Social,
Combate à Fome e
Políticas sobre Drogas



GOVERNO DE
**PER
NAM
BUCO**
ESTADO DE MUDANÇA

3

Metodologias e mensurações

Indicadores do IPM



UNIVERSIDADE
FEDERAL RURAL
DE PERNAMBUCO



FADURPE
Fundação Apolônio Salles de Desenvolvimento Educacional



PROGRAMA
**CAMINHOS
DA GESTÃO**
GOVERNO DE PERNAMBUCO



PROGRAMA DE
**EDUCAÇÃO
CORPORATIVA**



ESFOSUAS/PE
Escola de Formação dos Trabalhadores/as
do Sistema Único de Assistência Social
de Pernambuco

Secretaria
de Assistência Social,
Combate à Fome e
Políticas sobre Drogas



GOVERNO DE
**PER
NAM
BUCO**
ESTADO DE MUDANÇA

Diferença entre indicadores globais e nacionais

- **IPM Global** → Comparabilidade entre países. Pode não captar especificidades locais.
- **IPM Nacional** → Adaptado à realidade local. Ex.: Brasil inclui acesso a creche, violência, desigualdade regional.
- **Flexibilidade** → Deve-se manter rigor metodológico.



UNIVERSIDADE
FEDERAL RURAL
DE PERNAMBUCO



FADURPE
Fundação Apolônio Salles de Desenvolvimento Educacional



PROGRAMA
**CAMINHOS
DA GESTÃO**
GOVERNO DE PERNAMBUCO



PROGRAMA DE
**EDUCAÇÃO
CORPORATIVA**



ESFOSUAS/PE
Escola de Formação dos Trabalhadores/as
do Sistema Único de Assistência Social
de Pernambuco

Secretaria
de Assistência Social,
Combate à Fome e
Políticas sobre Drogas



GOVERNO DE
**PER
NAM
BUCO**
ESTADO DE MUDANÇA

4

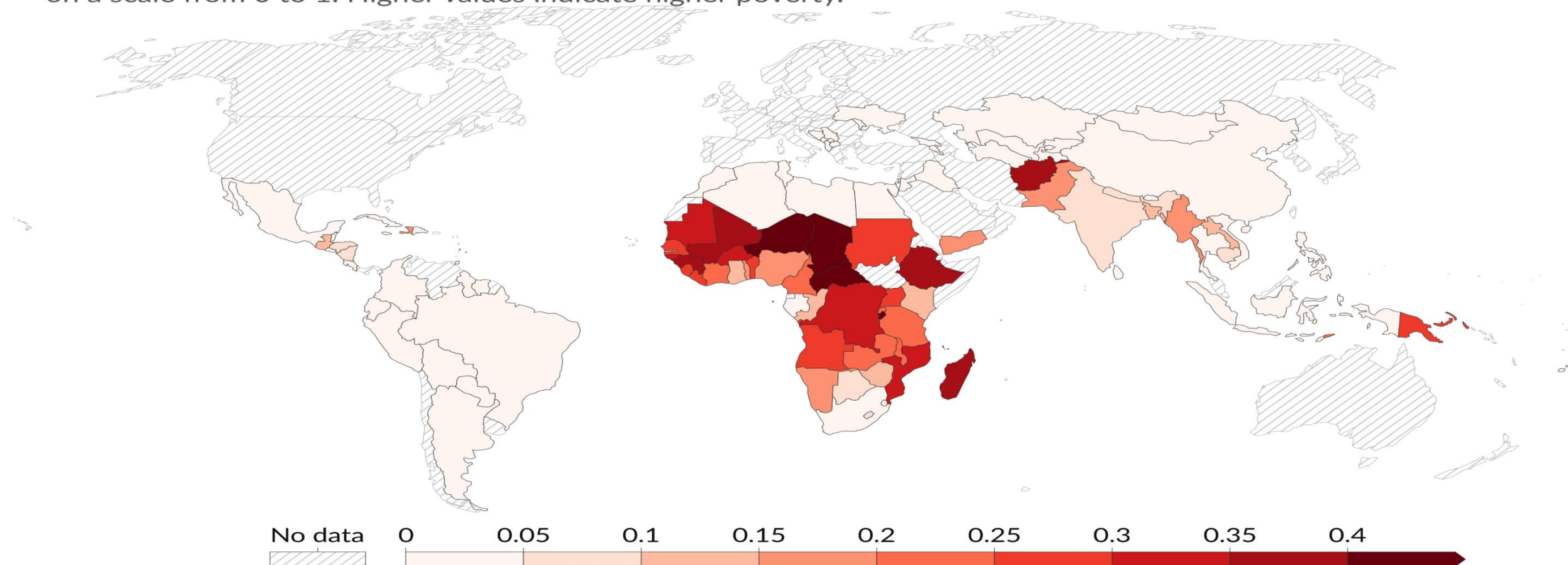
Panorama global

IPM Global: onde a pobreza multidimensional é mais grave

Multidimensional Poverty Index (MPI)

Multidimensional poverty is defined as being deprived in a range of health, education and living standards indicators. The MPI is a measure that combines the prevalence and the intensity of multidimensional poverty on a scale from 0 to 1. Higher values indicate higher poverty.

Our World
in Data



Data source: Alkire, Kanagaratnam and Suppa (2024) - The Global Multidimensional Poverty Index (MPI) 2024

Note: Estimates based on the most recent household survey data (between 2011 and 2023). A [separate dataset](#) is produced to monitor trends over time.

OurWorldinData.org/poverty | CC BY



UNIVERSIDADE
FEDERAL RURAL
DE PERNAMBUCO



FADURPE
Fundação Apolônio Salles de Desenvolvimento Educacional



Secretaria
de Assistência Social,
Combate à Fome e
Políticas sobre Drogas



GOVERNO DE
PER
NAM
BUCO
ESTADO DE MUDANÇA

4

Panorama global

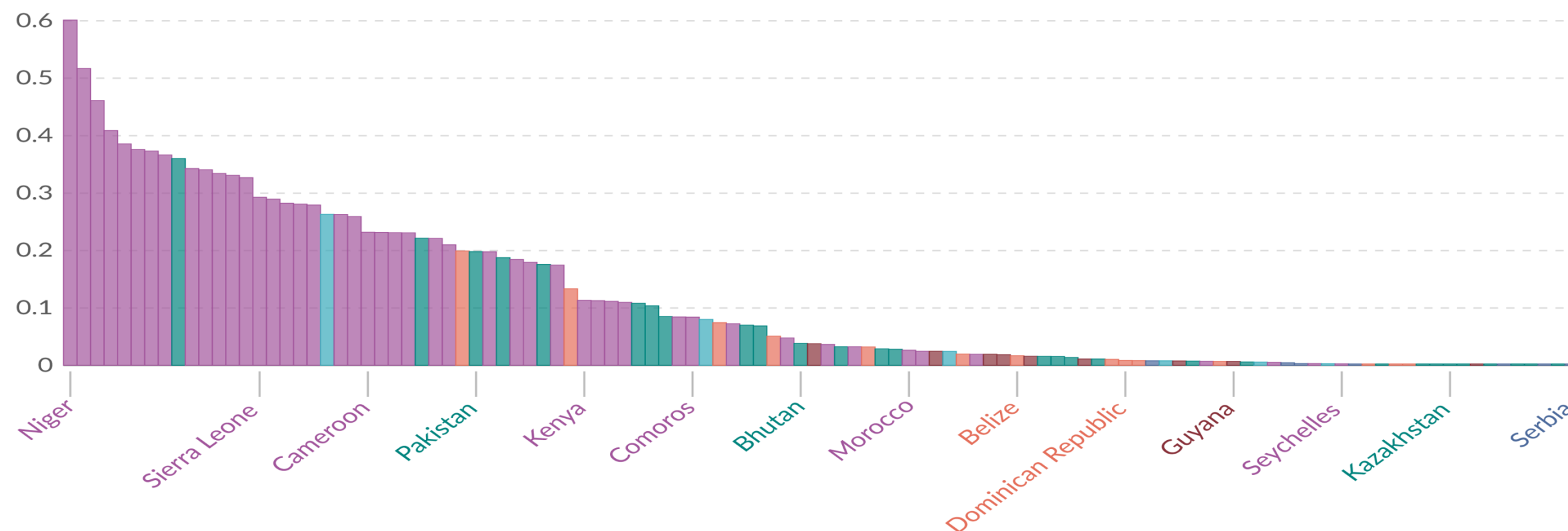
IPM Global: onde a pobreza multidimensional é mais grave

Multidimensional Poverty Index (MPI)

Multidimensional poverty is defined as being deprived in a range of health, education and living standards indicators. The MPI is a measure that combines the prevalence and the intensity of multidimensional poverty on a scale from 0 to 1. Higher values indicate higher poverty.

Our World
in Data

■ Africa ■ Asia ■ Europe ■ North America ■ Oceania ■ South America



Data source: Alkire, Kanagaratnam and Suppa (2024) - The Global Multidimensional Poverty Index (MPI) 2024

Note: Estimates based on the most recent household survey data (between 2011 and 2023). A separate dataset is produced to monitor trends over time.

OurWorldinData.org/poverty | CC BY



UNIVERSIDADE
FEDERAL RURAL
DE PERNAMBUCO



FADURPE
Fundação Apolônio Salles de Desenvolvimento Educacional



PROGRAMA
CAMINHOS
DA GESTÃO
GOVERNO DE PERNAMBUCO



PROGRAMA DE
EDUCAÇÃO
CORPORATIVA



ESFOSUAS/PE
Escola de Formação dos Trabalhadores/as
do Sistema Único de Assistência Social
de Pernambuco

Secretaria
de Assistência Social,
Combate à Fome e
Políticas sobre Drogas



GOVERNO DE
PER
NAM
BUCO
ESTADO DE MUDANÇA

4

Panorama global

IPM Global: onde a pobreza multidimensional é mais grave

1,1b

Pessoas vivem em pobreza multidimensional

1,1 bilhão dos 6,3 bilhões de pessoas em 112 países vivem em condições de pobreza multidimensional

455m

Pessoas em pobreza multidimensional vivem expostas a conflitos violentos

Cerca de 40% do 1,1 bilhão de pessoas em situação de pobreza multidimensional vivem expostas a conflitos violentos, o que dificulta ou reverte o progresso conquistado para reduzir a pobreza.

584m

Pessoas em pobreza multidimensional têm filhos com menos de 18 anos

Pouco mais da metade do 1,1 bilhão de pessoas que vivem em situação de pobreza multidimensional possuem filhos com menos de 19 anos.

76

Países reduziram a pobreza multidimensional

Dos 86 países com dados atualizados, 76 reduziram significativamente a pobreza multidimensional, segundo o IPM levantado no último período.

Fonte: UNDP – Human Develop Reports. <https://hdr.undp.org/content/2024-global-multidimensional-poverty-index-mpi#/indicies/MPI>. Acessado em 28/08/2025.



UNIVERSIDADE
FEDERAL RURAL
DE PERNAMBUCO



FADURPE
Fundação Apolônio Salles de Desenvolvimento Educacional



PROGRAMA
CAMINHOS
DA GESTÃO
GOVERNO DE PERNAMBUCO



PROGRAMA DE
EDUCAÇÃO
CORPORATIVA



ESFOSUAS/PE
Escola de Formação dos Trabalhadores/as
do Sistema Único de Assistência Social
de Pernambuco

Secretaria
de Assistência Social,
Combate à Fome e
Políticas sobre Drogas



GOVERNO DE
PER
NAM
BUCO
ESTADO DE MUDANÇA

4

Panorama global

Comparações entre regiões



África

Maior privação em saneamento e eletricidade.



Sul da Ásia

Maior privação em nutrição e escolaridade.



América Latina

Menor taxa, mas desigualdade entre povos tradicionais e áreas rurais.



UNIVERSIDADE
FEDERAL RURAL
DE PERNAMBUCO



FADURPE
Fundação Apolônio Salles de Desenvolvimento Educacional



PROGRAMA
**CAMINHOS
DA GESTÃO**
GOVERNO DE PERNAMBUCO



PROGRAMA DE
**EDUCAÇÃO
CORPORATIVA**



ESFOSUAS/PE
Escola de Formação dos Trabalhadores/as
do Sistema Único de Assistência Social
de Pernambuco

Secretaria
de Assistência Social,
Combate à Fome e
Políticas sobre Drogas



GOVERNO DE
**PER
NAM
BUCO**
ESTADO DE MUDANÇA

Desafios nos países em desenvolvimento

Os países em desenvolvimento enfrentam três grandes desafios para superar a pobreza multidimensional:

- (1) A falta de dados confiáveis;
- (2) Os efeitos de crises globais;
- (3) A interseção com desigualdades estruturais – gênero, raça, etnia e território.



UNIVERSIDADE
FEDERAL RURAL
DE PERNAMBUCO



FADURPE
Fundação Apolônio Salles de Desenvolvimento Educacional



PROGRAMA
**CAMINHOS
DA GESTÃO**
GOVERNO DE PERNAMBUCO



PROGRAMA DE
**EDUCAÇÃO
CORPORATIVA**



ESFOSUAS/PE
Escola de Formação dos Trabalhadores/as
do Sistema Único de Assistência Social
de Pernambuco

Secretaria
de Assistência Social,
Combate à Fome e
Políticas sobre Drogas



GOVERNO DE
**PER
NAM
BUCO**
ESTADO DE MUDANÇA

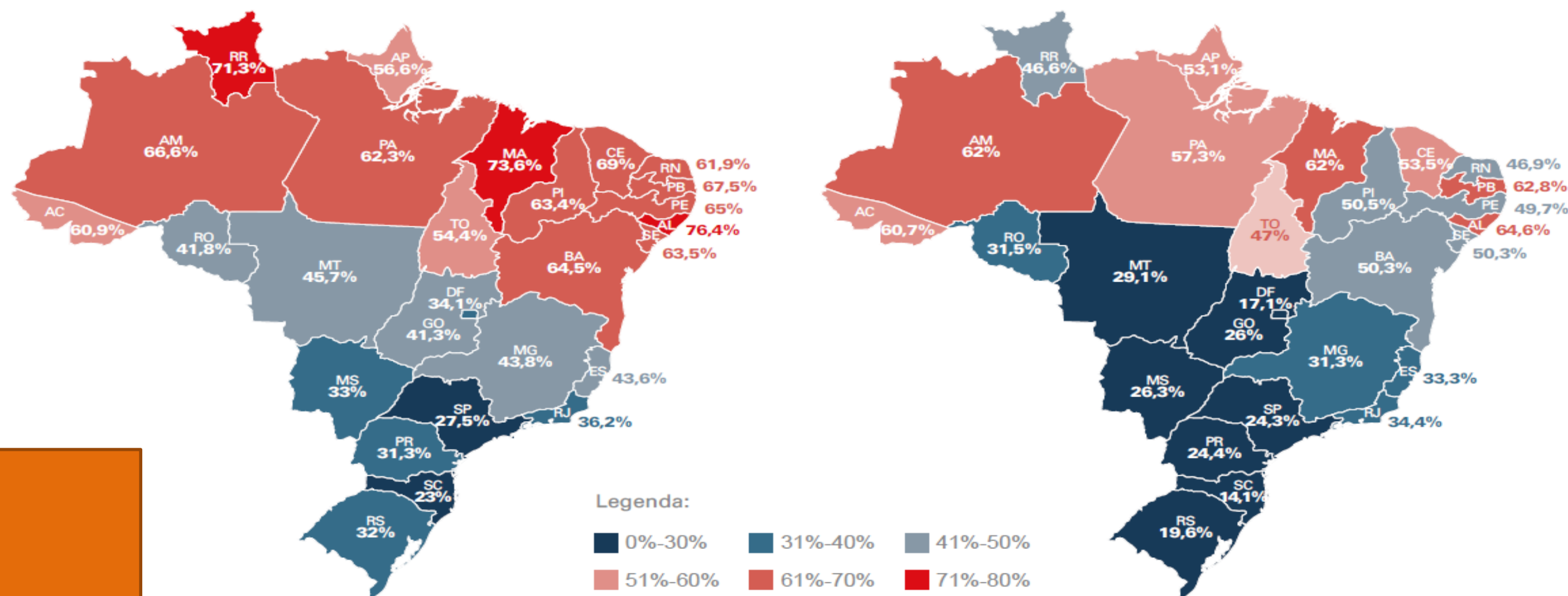
5

Pobreza multidimensional no Brasil

Privação monetária em 2009 e 2018 — POF

● 2009

● 2018



Pesquisa de Orçamentos Familiares do IBGE.

Fonte: Elaboração própria com POF.

BRASIL:

IPM: 0,016

3,8% da população



UNIVERSIDADE
FEDERAL RURAL
DE PERNAMBUCO



FADURPE
Fundação Apolônio Salles de Desenvolvimento Educacional



PROGRAMA
**CAMINHOS
DA GESTÃO**
GOVERNO DE PERNAMBUCO



PROGRAMA DE
**EDUCAÇÃO
CORPORATIVA**



ESFOSUAS/PE
Escola de Formação dos Trabalhadores/as
do Sistema Único de Assistência Social
de Pernambuco

Secretaria
de Assistência Social,
Combate à Fome e
Políticas sobre Drogas



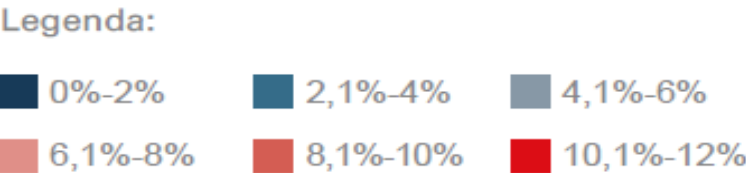
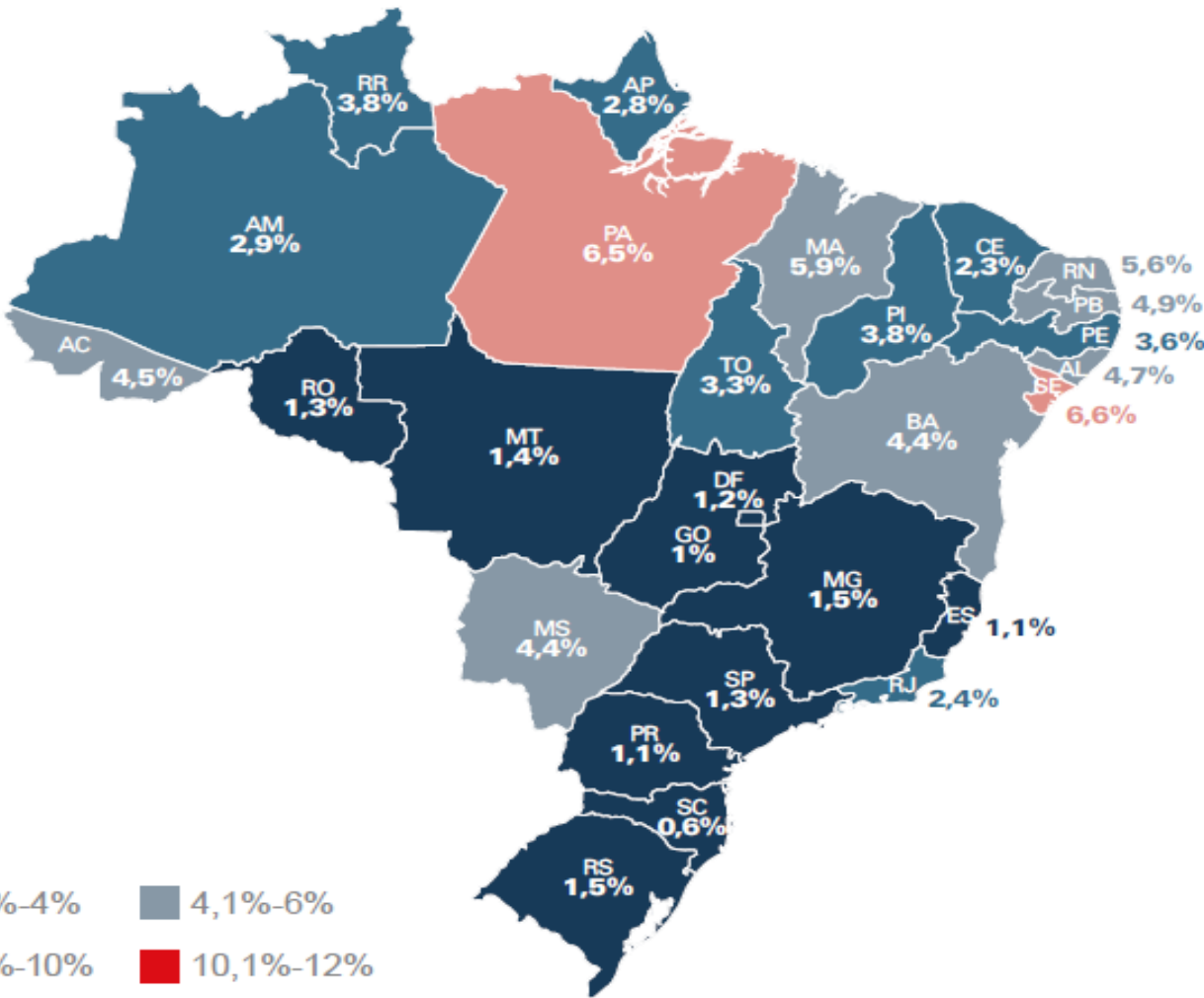
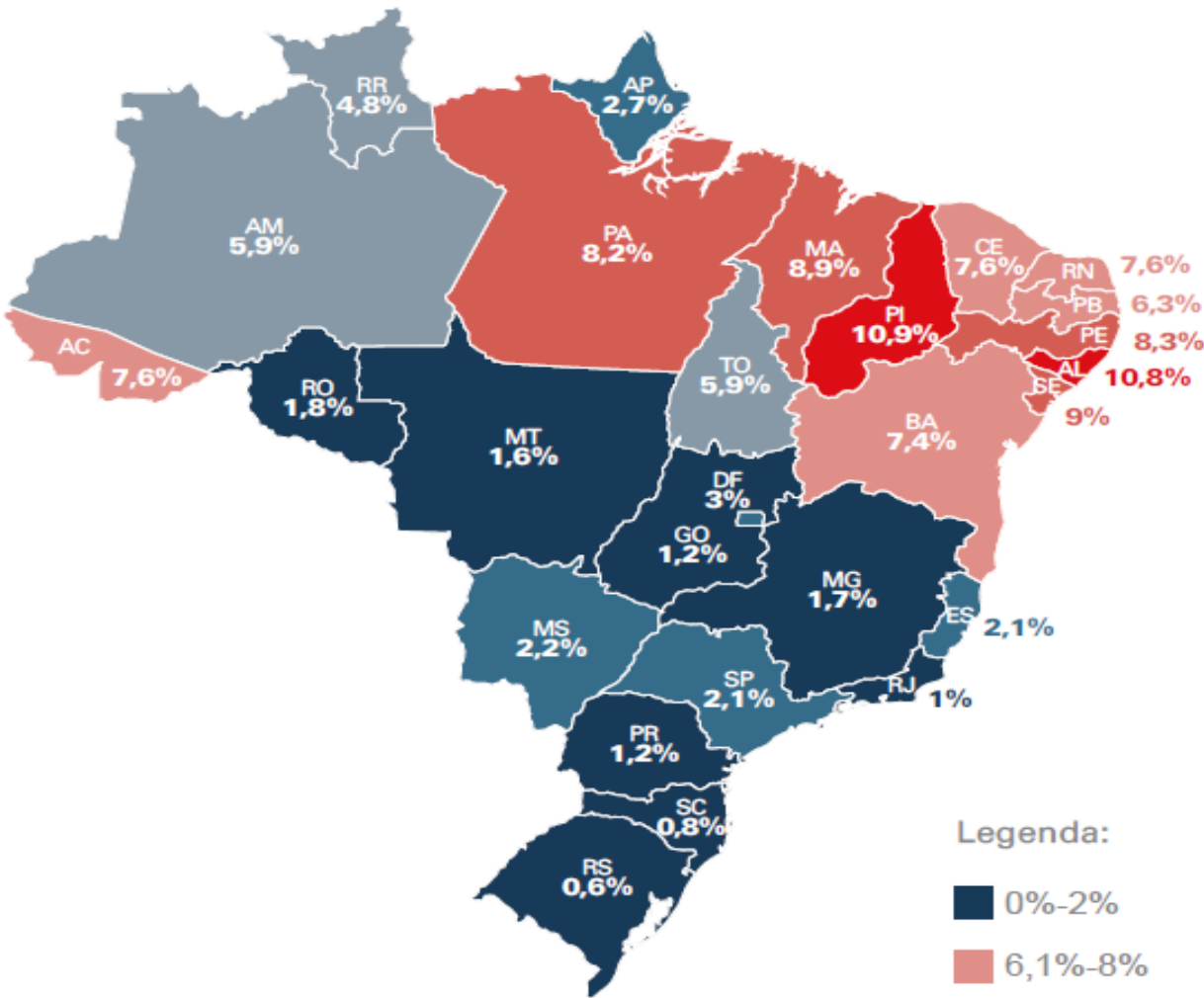
GOVERNO DE
**PER
NAM
BUCO**
ESTADO DE MUDANÇA

Pobreza multidimensional no Brasil

Analfabetismo em 2009 e 2018 – POF

2009

2018



Nota: POF é a Pesquisa de Orçamentos Familiares do IBGE.

Fonte: Elaboração própria com POF.



UNIVERSIDADE
FEDERAL RURAL
DE PERNAMBUCO



FADURPE
Fundação Apolônio Salles de Desenvolvimento Educacional



Secretaria
de Assistência Social,
Combate à Fome e
Políticas sobre Drogas



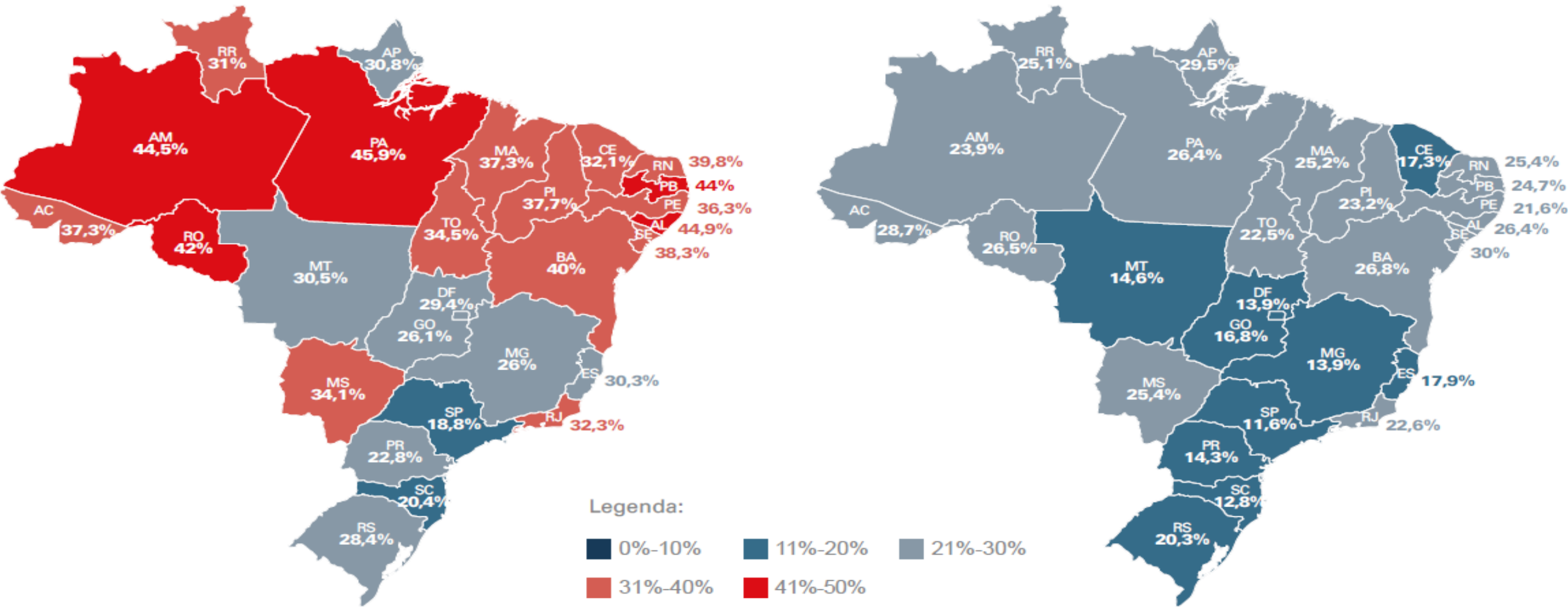
GOVERNO DE
PER
NAM
BUCO
ESTADO DE MUDANÇA

Pobreza multidimensional no Brasil

Privação de acesso à escola na idade certa em 2009 e 2018 — POF

2009

2018



Nota: POF é a Pesquisa de Orçamentos Familiares do IBGE.

Fonte: Elaboração própria com POF.



UNIVERSIDADE
FEDERAL RURAL
DE PERNAMBUCO



FADURPE
Fundação Apolônio Salles de Desenvolvimento Educacional



PROGRAMA
CAMINHOS
DA GESTÃO
GOVERNO DE PERNAMBUCO



PROGRAMA DE
EDUCAÇÃO
CORPORATIVA



ESFOSUAS/PE
Escola de Formação dos Trabalhadores/as
do Sistema Único de Assistência Social
de Pernambuco

Secretaria
de Assistência Social,
Combate à Fome e
Políticas sobre Drogas



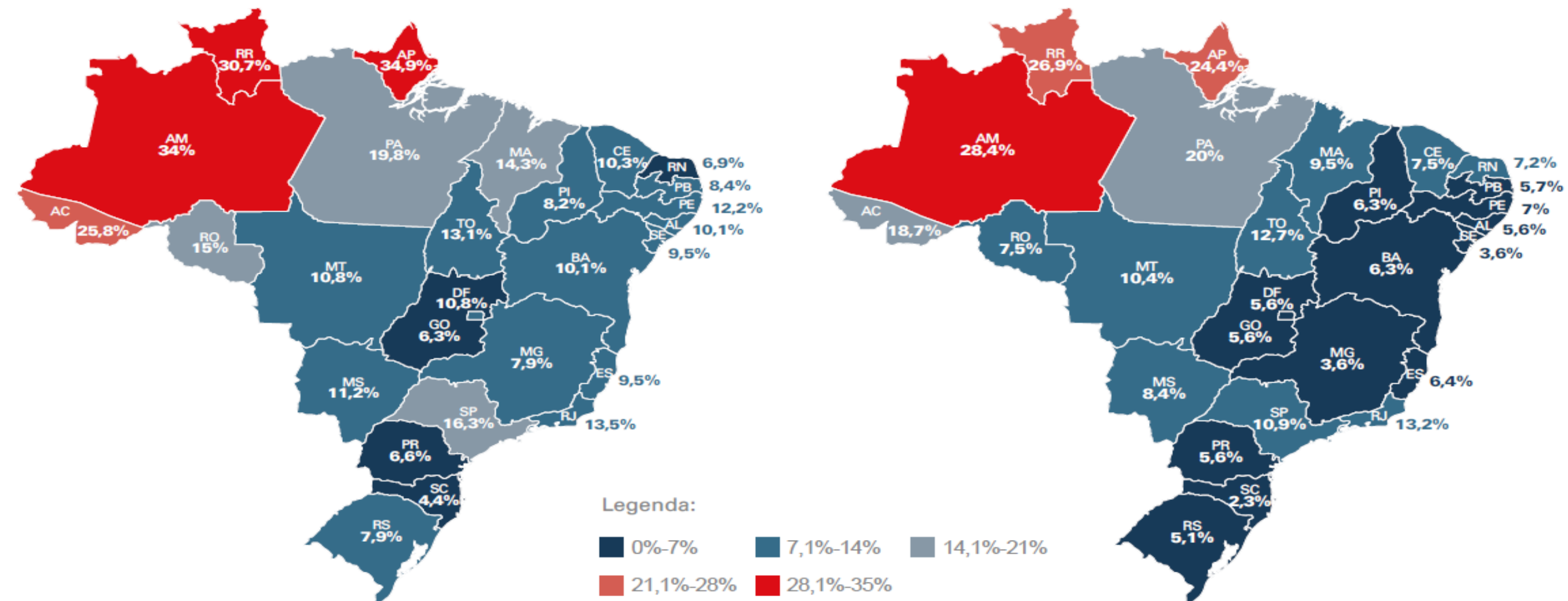
GOVERNO DE
PER
NAM
BUCO
ESTADO DE MUDANÇA

Pobreza multidimensional no Brasil

Privação de acesso a moradia adequada em 2009 e 2018 — POF

● 2009

● 2018



Nota: POF é a Pesquisa de Orçamentos Familiares do IBGE.

Fonte: Elaboração própria com POF.



UNIVERSIDADE
FEDERAL RURAL
DE PERNAMBUCO



FADURPE
Fundação Apolônio Salles de Desenvolvimento Educacional



PROGRAMA
**CAMINHOS
DA GESTÃO**
GOVERNO DE PERNAMBUCO



PROGRAMA DE
**EDUCAÇÃO
CORPORATIVA**



ESFOSUAS/PE
Escola de Formação dos Trabalhadores/as
do Sistema Único de Assistência Social
de Pernambuco

Secretaria
de Assistência Social,
Combate à Fome e
Políticas sobre Drogas



GOVERNO DE
**PER
NAM
BUCO**
ESTADO DE MUDANÇA

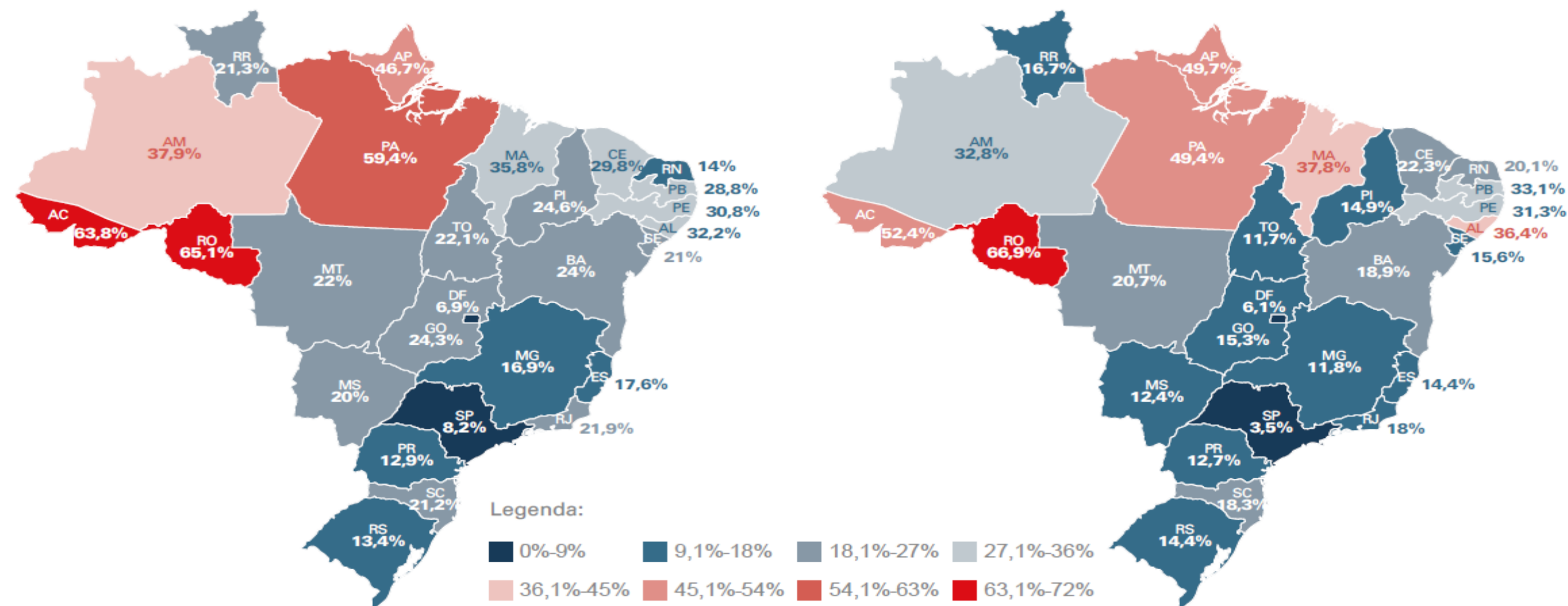
5

Pobreza multidimensional no Brasil

Privação de acesso à água em 2009 e 2018 — POF

● 2009

● 2018



Nota: POF é a Pesquisa de Orçamentos Familiares do IBGE.

Fonte: Elaboração própria com POF.



UNIVERSIDADE
FEDERAL RURAL
DE PERNAMBUCO



FADURPE
Fundação Apolônio Salles de Desenvolvimento Educacional



PROGRAMA
**CAMINHOS
DA GESTÃO**
GOVERNO DE PERNAMBUCO



PROGRAMA DE
**EDUCAÇÃO
CORPORATIVA**



ESFOSUAS/PE
Escola de Formação dos Trabalhadores/as
do Sistema Único de Assistência Social
de Pernambuco

Secretaria
de Assistência Social,
Combate à Fome e
Políticas sobre Drogas



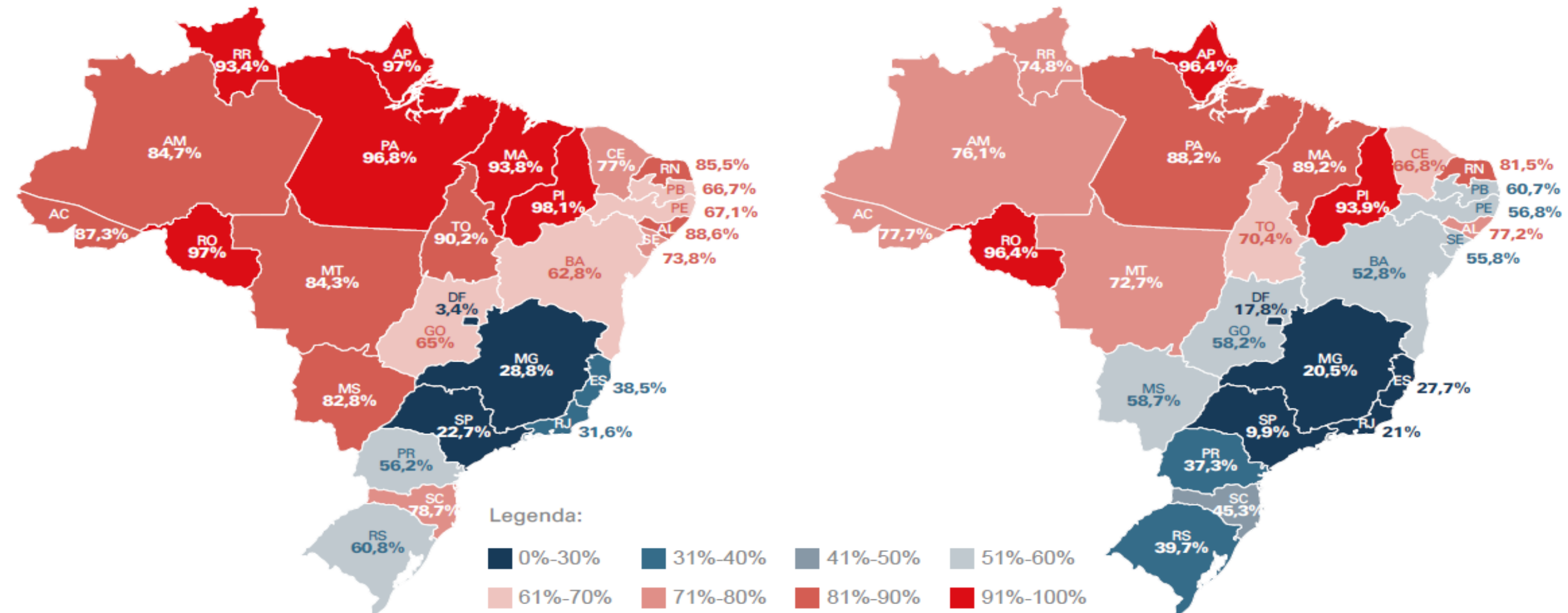
GOVERNO DE
**PER
NAM
BUCO**
ESTADO DE MUDANÇA

Pobreza multidimensional no Brasil

Privação de acesso a banheiro e rede de esgoto em 2009 e 2018 — POF

● 2009

● 2018



Nota: POF é a Pesquisa de Orçamentos Familiares do IBGE.

Fonte: Elaboração própria com POF.



UNIVERSIDADE
FEDERAL RURAL
DE PERNAMBUCO



FADURPE
Fundação Apolônio Salles de Desenvolvimento Educacional



PROGRAMA
**CAMINHOS
DA GESTÃO**
GOVERNO DE PERNAMBUCO



PROGRAMA DE
**EDUCAÇÃO
CORPORATIVA**



ESFOSUAS/PE
Escola de Formação dos Trabalhadores/as
do Sistema Único de Assistência Social
de Pernambuco

Secretaria
de Assistência Social,
Combate à Fome e
Políticas sobre Drogas



GOVERNO DE
**PER
NAM
BUCO**
ESTADO DE MUDANÇA

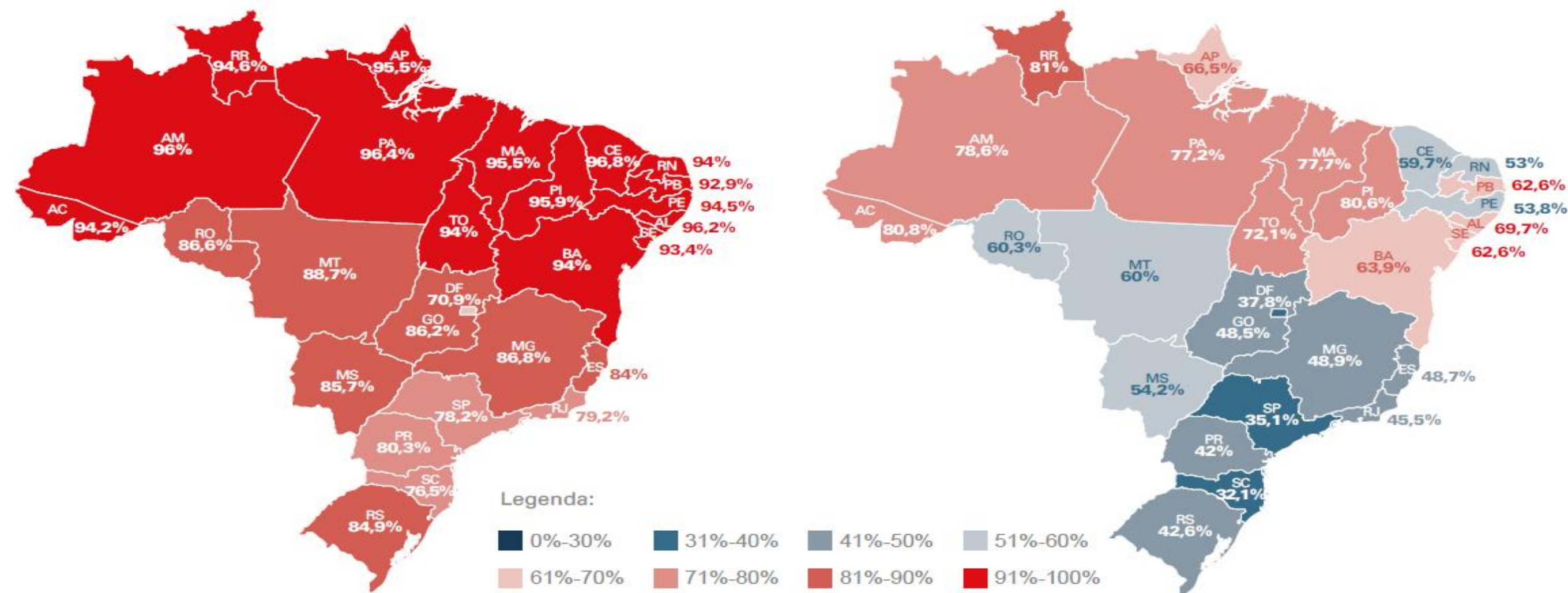
5

Pobreza multidimensional no Brasil

Privação de acesso a internet e televisão em 2009 e 2018 — POF

● 2009

● 2018



Nota: POF é a Pesquisa de Orçamentos Familiares do IBGE.

Fonte: Elaboração própria com POF.



UNIVERSIDADE
FEDERAL RURAL
DE PERNAMBUCO



FADURPE
Fundação Apolônio Salles de Desenvolvimento Educacional



PROGRAMA
**CAMINHOS
DA GESTÃO**
GOVERNO DE PERNAMBUCO



PROGRAMA DE
**EDUCAÇÃO
CORPORATIVA**



ESFOSUAS/PE
Escola de Formação dos Trabalhadores/as
do Sistema Único de Assistência Social
de Pernambuco

Secretaria
de Assistência Social,
Combate à Fome e
Políticas sobre Drogas



GOVERNO DE
**PER
NAM
BUCO**
ESTADO DE MUDANÇA

Política integrada como estratégia de enfrentamento à pobreza multidimensional

- (1) **Compreensão do que é a pobreza multidimensional:** caracterizada pela privação simultânea em várias dimensões da vida humana;
- (2) **O que é uma política integrada?** É aquela que quebra a lógica de programas setoriais isolados e cria uma estratégia coordenada que ataca várias dimensões da pobreza simultaneamente;
- (3) **Mecanismos práticos de enfrentamento:** diagnósticos precisos; articulação entre programas e projetos; intervenções territoriais integradas; acesso a mercados e geração de renda vinculada à capacitação;
- (4) Sistema Único de Assistência Social – SUAS – como facilitador dessa integração.



UNIVERSIDADE
FEDERAL RURAL
DE PERNAMBUCO



FADURPE
Fundação Apolônio Salles de Desenvolvimento Educacional



PROGRAMA
**CAMINHOS
DA GESTÃO**
GOVERNO DE PERNAMBUCO



PROGRAMA DE
**EDUCAÇÃO
CORPORATIVA**



ESFOSUAS/PE
Escola de Formação dos Trabalhadores/as
do Sistema Único de Assistência Social
de Pernambuco

Secretaria
de Assistência Social,
Combate à Fome e
Políticas sobre Drogas



GOVERNO DE
**PER
NAM
BUCO**
ESTADO DE MUDANÇA

ELEMENTOS DA POBREZA MULTIDIMENSIONAL IDENTIFICADOS NO CADASTRO ÚNICO EM PERNAMBUCO



UNIVERSIDADE
FEDERAL RURAL
DE PERNAMBUCO



FADURPE
Fundação Apolônio Salles de Desenvolvimento Educacional



PROGRAMA
**CAMINHOS
DA GESTÃO**
GOVERNO DE PERNAMBUCO



PROGRAMA DE
**EDUCAÇÃO
CORPORATIVA**



ESFOSUAS/PE
Escola de Formação dos Trabalhadores/as
do Sistema Único de Assistência Social
de Pernambuco

Secretaria
de Assistência Social,
Combate à Fome e
Políticas sobre Drogas



GOVERNO DE
**PER
NAM
BUCO**
ESTADO DE MUDANÇA

EDUCAÇÃO: Nível Educacional

Pernambuco 2022

Nível educacional (em %)

Mulher negra



Homem negro



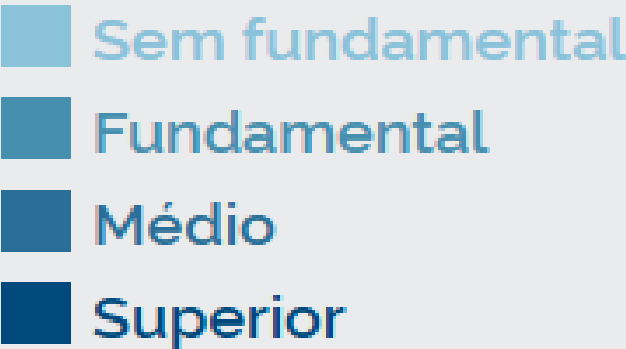
Mulher branca



Homem branco



Todos os adultos - pessoas com 25 ou mais anos



Nível educacional alcançado pelas pessoas adultas - com 25 ou mais anos de idade - na data da entrevista

Retrato das Desigualdades de Gênero e Raça 2024 - www.ipea.gov.br/porta/retrato



UNIVERSIDADE
FEDERAL RURAL
DE PERNAMBUCO



FADURPE
Fundação Apolônio Salles de Desenvolvimento Educacional



PROGRAMA
CAMINHOS
DA GESTÃO
GOVERNO DE PERNAMBUCO



PROGRAMA DE
EDUCAÇÃO
CORPORATIVA



ESFOSUAS/PE
Escola de Formação dos Trabalhadores/as
do Sistema Único de Assistência Social
de Pernambuco

Secretaria
de Assistência Social,
Combate à Fome e
Políticas sobre Drogas



GOVERNO DE
PER
NAM
BU
CO
ESTADO DE MUDANÇA

EDUCAÇÃO: Evasão Escolar

Idade	Não frequenta, mas já frequentou		Nunca frequentou		Crianças/adolescentes que NÃO frequenta a escola/creche		Com Bolsa Família	
	Qtd	%	Qtd	%	Qtd	%	Qtd	%
4	179	1%	45.168	56%	45.347	48%	35.637	79%
5	127	1%	16.770	21%	16.897	18%	10.059	60%
6	135	1%	6.987	9%	7.122	8%	2.814	40%
7	108	1%	4.105	5%	4.213	5%	1.234	29%
8	141	1%	2.476	3%	2.617	3%	674	26%
9	198	2%	1.854	2%	2.052	2%	496	24%
10	176	1%	1.134	1%	1.310	1%	353	27%
11	241	2%	736	1%	977	1%	284	29%
12	251	2%	493	1%	744	1%	193	26%
13	352	3%	354	0%	706	1%	190	27%
14	514	4%	302	0%	816	1%	302	37%
15	1.142	9%	316	0%	1.458	2%	687	47%
16	2.719	22%	296	0%	3.015	3%	1.701	56%
17	6.019	49%	308	0%	6.327	7%	4.097	65%
Total	12.302	100%	81.299	100%	93.601	100%	58.721	100%

Fonte: Cadúnico – julho/25



UNIVERSIDADE
FEDERAL RURAL
DE PERNAMBUCO



FADURPE
Fundação Apolônio Salles de Desenvolvimento Educacional



PROGRAMA
CAMINHOS
DA GESTÃO
GOVERNO DE PERNAMBUCO



PROGRAMA DE
EDUCAÇÃO
CORPORATIVA



ESFOSUAS/PE
Escola de Formação dos Trabalhadores/as
do Sistema Único de Assistência Social
de Pernambuco

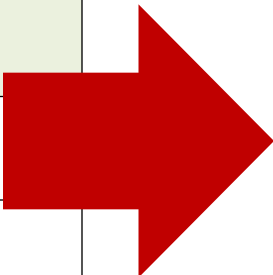
Secretaria
de Assistência Social,
Combate à Fome e
Políticas sobre Drogas



GOVERNO DE
PER
NAM
BUCO
ESTADO DE MUDANÇA

EDUCAÇÃO: Evasão Escolar

Região de Desenvolvimento	4 a 17 anos	%
RD 12 - Região Metropolitana	42.837	46%
RD 08 - Agreste Central	10.160	11%
RD 07 - Agreste Meridional	7.386	8%
RD 10 - Mata Sul	6.898	7%
RD 11 - Mata Norte	5.046	5%
RD 02 - Sertão do São Francisco	4.859	5%
RD 09 - Agreste Setentrional	4.849	5%
RD 03 - Sertão do Araripe	3.782	4%
RD 05 - Sertão do Pajeú	2.594	3%
RD 06 - Sertão do Moxotó	2.122	2%
RD 04 - Sertão Central	1.697	2%
RD 01 - Sertão de Itaparica	1.371	1%
Total	93.601	100%



Município	4 a 17 anos	%
Recife	14.352	34%
Jaboatão dos Guararapes	7.972	19%
Olinda	4.980	12%
Paulista	4.222	10%
Cabo de Santo Agostinho	2.796	7%
Camaragibe	2.149	5%
Igarassu	1.442	3%
Abreu e Lima	1.357	3%
São Lourenço da Mata	1.260	3%
Ipojuca	1.023	2%
Moreno	688	2%
Itapissuma	248	1%
Ilha de Itamaracá	197	0%
Araçoiaba	146	0%
Fernando de Noronha	5	0%
Total	42.837	100%

Fonte: Cadúnico – julho/25



UNIVERSIDADE
FEDERAL RURAL
DE PERNAMBUCO



FADURPE
Fundação Apolônio Salles de Desenvolvimento Educacional



PROGRAMA
CAMINHOS
DA GESTÃO
GOVERNO DE PERNAMBUCO



PROGRAMA DE
EDUCAÇÃO
CORPORATIVA



Escola de Formação dos Trabalhadores/as
do Sistema Único de Assistência Social
de Pernambuco

Secretaria
de Assistência Social,
Combate à Fome e
Políticas sobre Drogas



GOVERNO DE
PER
NAM
BUCO
ESTADO DE MUDANÇA

PADRÃO VIDA: Saneamento Básico

Abastecimento de água	Domicílios	%
Rede geral de distribuição	1.773.277	66%
Poço ou nascente 41% (RMR) - 23% (Mata) - 19% (Agreste) - 16% (Sertão)	341.832	13%
Outra Forma 45% (Agreste) - 18% (RMR) - 22% (Sertão) - 14% (Mata)	271.430	10%
Cisterna 57% (Agreste) - 37% (Sertão) - 3% (RMA) - 3% (Mata)	244.006	9%
<i>Não se aplica p/ domicílio particular improvisado/Coletivo e famílias em situação de rua ou campo sem registro</i>	42.992	2%
Total	2.673.537	100%

Fonte: Cadúnico – julho/25



UNIVERSIDADE
FEDERAL RURAL
DE PERNAMBUCO



FADURPE
Fundação Apolônio Salles de Desenvolvimento Educacional



PROGRAMA
**CAMINHOS
DA GESTÃO**
GOVERNO DE PERNAMBUCO



PROGRAMA DE
**EDUCAÇÃO
CORPORATIVA**



ESFOSUAS/PE
Escola de Formação dos Trabalhadores/as
do Sistema Único de Assistência Social
de Pernambuco

Secretaria
de Assistência Social,
Combate à Fome e
Políticas sobre Drogas



GOVERNO DE
**PER
NAM
BUCO**
ESTADO DE MUDANÇA

PADRÃO VIDA: Saneamento Básico

Existência de banheiro ou sanitário do domicílio	Domicílios	%
Sim	2.503.131	94%
Não 45% (Sertão) - 30% (Agreste) - 13% (Mata) - 12% (RMR)	127.414	5%
<i>Não se aplica p/ domicílio particular improvisado/Coletivo e famílias em situação de rua</i>	42.992	2%
Total	2.673.537	100%

Fonte: Cadúnico – julho/25



UNIVERSIDADE
FEDERAL RURAL
DE PERNAMBUCO



FADURPE
Fundação Apolônio Salles de Desenvolvimento Educacional



Secretaria
de Assistência Social,
Combate à Fome e
Políticas sobre Drogas



GOVERNO DE
PER
NAM
BUCO
ESTADO DE MUDANÇA

PADRÃO VIDA: Saneamento Básico

Forma de escoamento do banheiro ou sanitário	Domicílios	%
Rede Coletora de Esgoto ou Pluvial	1.232.546	46%
Fossa Rudimentar	1.047.482	39%
Fossa Séptica	117.387	4%
Vala a Céu Aberto 37% (Agreste) - 33% (Sertão) - 22% (RMA) - 8% (Mata)	56.046	2%
Direto para um Rio, Lago ou Mar 78% (RMR) - 13% (Mata) - 8% (Agreste) - 1% (Sertão)	28.870	1%
Outra forma 37% (Agreste) - 26% (Sertão) - 23% (RMA) - 14% (Mata)	20.823	1%
<i>Não se aplica p/ domicílio sem banheiro e/ou particular improvisado/Coletivo e famílias em sit. de rua</i>	170.383	6%
Total	2.673.537	100%

Fonte: Cadúnico – julho/25



UNIVERSIDADE
FEDERAL RURAL
DE PERNAMBUCO



FADURPE
Fundação Apolônio Salles de Desenvolvimento Educacional



PROGRAMA
**CAMINHOS
DA GESTÃO**
GOVERNO DE PERNAMBUCO



PROGRAMA DE
**EDUCAÇÃO
CORPORATIVA**



ESFOSUAS/PE
Escola de Formação dos Trabalhadores/as
do Sistema Único de Assistência Social
de Pernambuco

Secretaria
de Assistência Social,
Combate à Fome e
Políticas sobre Drogas



GOVERNO DE
**PER
NAM
BUCO**
ESTADO DE MUDANÇA

PADRÃO VIDA: Iluminação utilizada no domicílio

Forma de iluminação utilizada no domicílio	Domicílios	%
Elétrica com Medidor Próprio	2.227.128	83%
Elétrica sem Medidor 75% (RMR) - 11% (Mata) - 7% (Sertão) - 7% (Agreste)	315.730	12%
Elétrica com Medidor Comunitário	47.582	2%
Outra forma 34% (RMR) - 23% (Mata) - 22% (Sertão) - 22% (Agreste)	32.934	1%
Vela 47% (Sertão) - 35% (Agreste) - 13% (Mata) - 22% (RMR)	3.765	0,1%
Óleo, querosene ou gás 50% (Sertão) - 33% (Agreste) - 11% (Mata) - 6% (RMA)	3.406	0,1%
<i>Não se aplica p/ domicílio sem banheiro e/ou particular improvisado/Coletivo e famílias em sit. de rua</i>	42.992	2%
Total	2.673.537	100%



UNIVERSIDADE
FEDERAL RURAL
DE PERNAMBUCO



FADURPE
Fundação Apolônio Salles de Desenvolvimento Educacional



PROGRAMA
CAMINHOS
DA GESTÃO
GOVERNO DE PERNAMBUCO



PROGRAMA DE
EDUCAÇÃO
CORPORATIVA



ESFOSUAS/PE
Escola de Formação dos Trabalhadores/as
do Sistema Único de Assistência Social
de Pernambuco

Secretaria
de Assistência Social,
Combate à Fome e
Políticas sobre Drogas



GOVERNO DE
PER
NAM
BUCO
ESTADO DE MUDANÇA

SAÚDE: Mortalidade Infantil - 2023

Região de Desenvolvimento	Menor 1 ano	Taxa de óbito p/ cada grupo de 100 crianças menor de 1 ano
Sertão de Itaparica	36	1,8
Sertão do São Francisco	113	1,5
Sertão do Araripe	65	1,4
Sertão Central	35	1,5
Sertão do Pajeú	60	1,4
Sertão do Moxotó	52	1,7
Agreste Meridional	137	1,5
Agreste Central	203	1,3
Agreste Setentrional	96	1,4
Mata Sul	85	1,0
Mata Norte	89	1,2
Região Metropolitana	564	1,4
Total	1.535	1,4

	2013		2023	
	Menor 1 ano	Taxa de óbito para 100 crianças	Menor 1 ano	Taxa de óbito para 100 crianças
Pernambuco	1.999	1,5	1.535	1,4
Brasil	38.966	1,4	32.017	1,4

Fonte: DataSUS / IBGE



UNIVERSIDADE
FEDERAL RURAL
DE PERNAMBUCO



FADURPE
Fundação Apolônio Salles de Desenvolvimento Educacional



PROGRAMA
**CAMINHOS
DA GESTÃO**
GOVERNO DE PERNAMBUCO



PROGRAMA DE
**EDUCAÇÃO
CORPORATIVA**



ESFOSUAS/PE
Escola de Formação dos Trabalhadores/as
do Sistema Único de Assistência Social
de Pernambuco

Secretaria
de Assistência Social,
Combate à Fome e
Políticas sobre Drogas



GOVERNO DE
**PER
NAM
BUCO**
ESTADO DE MUDANÇA

SAÚDE: Risco para insegurança alimentar

Risco para insegurança alimentar	Famílias	%
Sim 37% (RMR) - 30% (Agreste) - 22% (Sertão) - 11% (Mata)	40.570	94%
Não	405.535	5%
<i>Dados migrados sem informação</i>	2.227.432	2%
Total	2.673.537	100%

Fonte: Cadúnico – julho/25



UNIVERSIDADE
FEDERAL RURAL
DE PERNAMBUCO



FADURPE
Fundação Apolônio Salles de Desenvolvimento Educacional



PROGRAMA
**CAMINHOS
DA GESTÃO**
GOVERNO DE PERNAMBUCO



PROGRAMA DE
**EDUCAÇÃO
CORPORATIVA**



ESFOSUAS/PE
Escola de Formação dos Trabalhadores/as
do Sistema Único de Assistência Social
de Pernambuco

Secretaria
de Assistência Social,
Combate à Fome e
Políticas sobre Drogas



GOVERNO DE
**PER
NAM
BUCO**
ESTADO DE MUDANÇA

Referências Bibliográficas

CAMPOS, Rogério. A Vida Social dos Índices Multidimensionais. *In.: Cadernos de Estudos Índices Multidimensionais de Pobreza*. N. 39 (2025) p. 13 à 30. Brasília, DF: Ministério do Desenvolvimento e Assistência Social, Família e Combate à Fome; Secretaria de Avaliação, Gestão da Informação e Cadastro Único

“**Data Page: Multidimensional Poverty Index (MPI)**”, part of the following publication: Joe Hasell, Bertha Rohenkohl, Pablo Arriagada, Esteban Ortiz-Ospina, and Max Roser (2022) - “Poverty”. Data adapted from Alkire, Kanagaratnam and Suppa. Retrieved from <https://archive.ourworldindata.org/20250825-143526/grapher/multidimensional-poverty-index-mpi.html> [online resource] (archived on August 25, 2025).

OPHI & UNDP. **Global Multidimensional Poverty Index 2024**. Poverty Amid Conflict. 2024.

UNICEF. **As Múltiplas Dimensões da Pobreza na Infância e na Adolescência no Brasil**: estudo completo / coordenação Boris Diechtiareff (et.al.). Brasília, DF. 2023.

VIEIRA, Carine de Almeida; KUHN, Daniela Dias; e MARIN, Solange Regina. **Método Alkire-Foster: uma aplicação para a medição de pobreza multidimensional no RS (2000 – 2010)**. Planejamento e Políticas Públicas, PPP, n. 48, jan-jun 2017.



Secretaria
de Assistência Social,
Combate à Fome e
Políticas sobre Drogas



Gratidão!

**Secretaria de Assistência Social,
Combate à Fome e Políticas sobre Drogas**
Secretaria Executiva de Assistência Social

Superintendência de Gestão do Sistema Único de Assistência Social
Gerência de Vigilância Socioassistencial e Gestão da Informação
Coordenação de Vigilância Socioassistencial



**UNIVERSIDADE
FEDERAL RURAL
DE PERNAMBUCO**



FADURPE
Fundação Apolônio Salles de Desenvolvimento Educacional



Secretaria
de Assistência Social,
Combate à Fome e
Políticas sobre Drogas



**GOVERNO DE
PER
NAM
BUCO**
ESTADO DE MUDANÇA